

BURSA
BÜYÜKŞEHİR BELEDİYESİ

2011
MALİ YILI

KESİN HESABI



T.C.
BURSA BÜYÜKŞEHİR BELEDİYESİ
MECLİS KARARI

Esas No : 2012/222

Özeti : Büyükşehir Belediyesi'nin 2011 Mali Yılı Kesin Hesabı.

Karar No : 567

Büyükşehir Belediye Meclisi'nin, 22/05/2012 günü saat 17.00'da yaptığı 2009/2014 seçim döneminin 44 üncü, 4 üncü dönemin 5 inci OLAĞAN toplantısının 2. Birleşimine ait gündemin 3/92 nci maddesini teşkil eden, Plan ve Bütçe Komisyonu Raporu okunarak yapılan görüşme sonucunda;

Raporda;

"GELİR KESİN HESABI :

2011 Yılı Gelir Bütçesi 650.000.000,00.-TL. olarak kabul edilmiş ve yıl içerisinde 34.800.000,00.-TL ek bütçe ile 684.800.000,00.-TL.'ye ulaşmıştır. Buna karşılık tahakkuk eden gelirin 602.846.435,89.-TL, Tahsilatın red ve iadelerin 1.254.306,86.-TL olduğu, 3.875.954,75.-TL Tenzil yapıldığı, fiilen tahsil edilen net gelirin ise 571.309.576,08.-TL. olduğu, tahsil edilemeyen 26.406,598,20.-TL. gelirin ise 62.316,16.-TL Yangın Sigorta Vergisinden, 3.229.161,42.-TL İlan ve Reklam, 595.233,31.-TL Toptancı Hali Resmi Vergisinden, 1.488,00.-TL Muayene Ruhsat ve Rapor Harcından, 380,60.-TL Şartname, Basılı Evrak, Form Satış Gelirleri, 394,06.-TL Toplu Taşıt araçları Uygunluk Muayene Denetim ve Kontrol Ücretlerinden, 9.365,92.-TL Etüt ve Proje Gelirleri (Zemin Etüt ve Raporlama), 27.719,18.-TL Otopark İşl.Gel.(Hal Kapıları Giriş Ücr.), 601.954,35.-TL Çöp Depolama Hizmetleri Gelirlerinden, 32.751,51.-TL Katı Atık Gelirlerinden, 188,34 Kantar Tartı Hizmetleri Gelirlerinden, 31.699,58.-TL Otobüs atölyelerinde bakım ve onarım hizmetleri geliri, 2.953,56.-TL Anıtlar ve Müze Hizmetleri Gelirleri, 2.178.193,55.-TL Elektronik Biniş Gelirleri, 190,68.-TL Özel Halk Otobüsleri Ceza Hasılatı, 109.889,32.-TL İlçe ve İlk Kademe Belediyelerinden İhaleli Çalışma izni Gelirleri, 500.471,91.-TL BURULAŞ Ulaşım altyapı hasılatı,17.576,32.-TL Hayvanat Bahçesi Gelirleri, 8.852,98.-TL Reşat Oyal Kültürpark Giriş Ücretleri, 1.340.880,30.-TL Ulaştırma Hizmetlerine İlişkin Kurumlar Hasılatı, 4.744,54.-TL Ekonomik Hizmetlere İlişkin Kurumlar Karları, 140.413,24.-TL Ecrimisil Geliri, 11.308.825,39.-TL İşyeri ve Dükkan Kira Gelirleri, 225.380,42.-TL Reklam Yerleri Kira Gelirlerinden, 1.714.709,02.-TL Hal Tahsisleri Gelirlerinden, 410.479,54.-TL Geçici Tahsis Gelirleri, 42.559,32.-TL Otobüs Mülk akar kullanıcı, 5.388,77.-TL Menkul Kıymet ve Gecikmiş Ödemeler faizi Kiralama Geliri, 23.230,83.-TL Vergi, Resim ve Harç Gecikme Faizleri, 3.318.893,81.-TL Asfalt Harcamalarına Katılma Payı, 452.944,98.-TL Para Cezaları, 3.528,41.-TL Usulsüzlük Cezaları, 3.559,88.-TL Kişilerden Alacaklar, 279,00.-TL Diğer Bina Satış Gelirleri.

Böylece 2011 Mali Yılında tahakkuk eden gelirlerin % 95 oranında tahsilatı sağlanmıştır.

BÜTÇE GELİRLERİNİN EKONOMİK SINIFLANDIRILMASI TABLOSU

HESAP	EK O	BÜTÇE GELİRİNİN TÜRÜ	2011 BÜTÇESİ	EK ÖDENEK	2011 GERÇEKLEŞEN	GERÇ. ORANI %
800	01	Vergi Gelirleri	17.340.000,00		17.730.138,98	102
800	03	Teşebbüs ve Mülkiyet Gelirleri	106.413.000,00	34.800.000	112.838.474,30	132

./...



T.C.
BURSA BÜYÜKŞEHİR BELEDİYESİ
MECLİS KARARI

Esas No : 2012/222

Özeti : Büyükşehir Belediyesi'nin 2011 Mali
Yılı Kesin Hesabı.

Karar No : 567

-2-

800	04	Alınan Bağış ve Yardımlar ile Özel Gelirler	4.115.000,00		4.917.673,39	120
800	05	Diğer Gelirler	396.670.000,00		431.642.816,18	109
800	06	Sermaye Gelirleri	125.962.000,00		5.434.780,09	4
810	01	(-)Red ve ladelere	-500.000,00		-1.254.306,86	251
TOPLAM			650.000.000,00	34.800.000	571.309.576,08	82

GİDER KESİN HESABI :



2011 Mali Yılı Gider Bütçesi'nin 842.720.000,00.-TL, 68.800.000,00.- TL ek ödenek ile birlikte 2011 Mali Yılı kullanılabilir tahsisat miktarı 911.520.000,00.-TL.' ye yükselmiştir.

Mali Yıl içinde 889.320.787,10.- TL. tahakkuk ettiği ve aynı miktarın fiilen harcama yapıldığı görülmüştür. 2011 Mali Yılı içinde 22.199.212,90.-TL. tahsisat tasarrufu sağlandığı, kullanılmayarak iptal edildiği. 2011 Mali Yılı kullanılabilir ödenek miktarının % 98 oranında kullanıldığı, % 3 oranında ödeneğin imha edildiği görülmüştür.

2011 Mali Yılı Bütçesi ile % 56 oranında ayrılan 470.900.000,00.- TL yatırım ödeneği % 99 oranında harcanmıştır.

BÜTÇE GİDERLERİNİN EKONOMİK SINIFLANDIRILMASI TABLOSU

BÜTÇE GİDERİNİN TÜRÜ	2011 BÜTÇESİ	EK ÖDENEK	2011 GERÇEKLEŞEN	GERÇ. ORANI %
Personel Giderleri	72.000.000,00	9.359.400	84.449.219,57	103
Sosyal Güvenlik Kurumlarına Devlet Primi Giderleri	14.000.000,00	236.600	14.723.290,76	103
Mal ve Hizmet Alım Giderleri	151.500.000,00	18.804.000	192.637.058,06	113
Faiz Giderleri	45.300.000,00		47.412.234,27	105
Cari Transferler	35.000.000,00		25.490.011,75	73
Sermaye Giderleri	470.900.000,00		467.770.639,69	99
Sermaye Transferleri	10.600.000,00	40.400.000	56.838.333,00	111
Yedek Ödenek	43.420.000,00		0	0
	842.720.000,00	68.800.000	889.320.787,10	98

./...



T.C.
BURSA BÜYÜKŞEHİR BELEDİYESİ
MECLİS KARARI

Esas No : 2012/222

Özeti : Büyükşehir Belediyesi'nin 2011 Mali
Yılı Kesin Hesabı.

Karar No : 567

-3-

GERÇEKLEŞEN BORÇLANMALAR :

2011 yılında yapılan borçlanmalarla ilgili olarak bütçede öngörülen iç ve dış borçlanma rakamları ile bunların yıl içerisinde gerçekleşen şeklinde aşağıdaki gibidir.

					FİNANSMANIN EKONOMİK SINIFLANDIRMASI 2011	
Kurumun Adı :					BURSA BÜYÜKŞEHİR BELEDİYESİ	
Yılı :					2011	
I	II	III	IV	AÇIKLAMA	ÖNGÖRÜLEN	GERÇEKLEŞEN
01				İÇ BORÇLANMA	-11.080.000,00	12.268.323,40
01	08			MALİ KURULUŞLARDAN SAĞLANAN FİNANSMAN	-11.080.000,00	12.268.323,40
01	08	01		Bankalar	-49.780.800,00	-40.469.740,09
01	08	01	01	Borçlanma	0,00	10.000.000,00
01	08	01	02	Ödeme	-49.780.800,00	-50.469.740,09
01	08	02		İller Bankası	38.700.000,00	52.738.063,49
01	08	02	01	Borçlanma	50.000.000,00	64.775.692,49
01	08	02	02	Ödeme	-11.300.000,00	-12.037.629,26
02				DIŞ BORÇLANMA	203.800.000,00	82.419.220,88
02	08			MALİ KURULUŞLARDAN SAĞLANAN FİNANSMAN	203.800.000,00	82.419.220,88
02	08	01		Bankalar	203.800.000,00	82.419.220,88
02	08	01	01	Borçlanma	236.000.000,00	115.392.814,17
02	08	01	02	Ödeme	-32.200.000,00	-32.973.593,29
Genel Toplam					192.720.000,00	94.687.544,28

Komisyonumuzca yapılan inceleme sonucunda;

Belediyemizin, 2011 Mali Gider Kesin Hesabı 889.320.787,10-TL , Gelir Kesin Hesabı da 571.309.576,08 - TL olarak gerçekleşmiştir.

2011 Mali Yılı Taşınır Kesin Hesabı Cetvelleri incelenmiş olup, Taşınır Mal Yönetmeliği'ne uygun düzenlendiği Belediyemizin Mizanı ile karşılaştırıldığında hesapların tuttuğu tespit edilmiştir.

2011 Mali Yılı Kesin Hesabını oybirliği ile kabul eden komisyonumuz raporunu Bursa'ya ve Bursalılara hayırlı olması dileğiyle Yüce Meclisimizin takdirlerine arz olunur." denilmekte olup;

./...



T.C.
BURSA BÜYÜKŞEHİR BELEDİYESİ
MECLİS KARARI

Esas No : 2012/222

Özeti : Büyükşehir Belediyesi'nin 2011 Mali Yılı Kesin Hesabı.

Karar No : 567

-4-

Konunun Mecliste görüşülmesi sonucunda; 5393 sayılı Belediye Kanunu'nun 64 üncü Maddesi uyarınca raporun aynen kabulüne, Büyükşehir Belediye Meclisi'nin 22/05/2012 günlü OLAĞAN toplantısının 2. birleşiminde yapılan işaretle oylamada mevcudun oybirliği ile karar verilmiştir.

Katip Üye
Aylin NYAR

Katip Üye
Atilla ÖDÜNÇ

Meclis Başkanı
Recep ALTEPE

Söz Konusu Karar; 5216 Sayılı Kanunun 14. Maddesi Uyarınca Tarafımdan İncelenmiş Olup,
Hukuka Uygun Olduğu Görülmüştür.

28.5/2012

Recep ALTEPE
Mak. Müh.
Büyükşehir Belediye Başkanı

PLAN VE BÜTÇE KOMİSYONU RAPORU

Büyükşehir Belediye Meclisi'nin, 17.05.2012 tarih, 2012/222 Esas, 457 sayılı Karar ile komisyonumuzun tetkikine havale edilen evrak incelenmiştir.

GELİR KESİN HESABI :

2011 Yılı Gelir Bütçesi 650.000.000,00.-TL. olarak kabul edilmiş ve yıl içerisinde 34.800.000,00.-TL ek bütçe ile 684.800.000,00.-TL.'ye ulaşmıştır. Buna karşılık tahakkuk eden gelirin 602.846.435,89.-TL, Tahsilatın red ve iadelerin 1.254.306,86.-TL olduğu, 3.875.954,75-TL Tenzil yapıldığı, fiilen tahsil edilen net gelirin ise 571.309.576,08.-TL. olduğu, tahsil edilemeyen 26.406,598,20-TL. gelirin ise 62.316,16-TL Yangın Sigorta Vergisinden, 3.229.161,42.-TL İlan ve Reklam, 595.233,31.-TL Toptancı Hali Resmi Vergisinden, 1.488,00.- TL Muayene Ruhsat ve Rapor Harcından, 380,60.-TL Şartname,Basılı Evrak, Form Satış Gelirleri, 394,06.-TL Toplu Taşıt araçları Uygunluk Muayene Den. ve Kont. Ücretlerinden, 9.365,92.-TL Etüt ve Proje Gelirleri(Zemin Etüt ve Raporlama), 27.719,18.-TL Otopark İşl.Gel.(Hal Kapıları Giriş Ücr.), 601.954,35.-TL Çöp Depolama Hizmetleri Gelirlerinden, 32.751,51.-TL Katı Atık Gelirlerinden, 188,34 Kantar Tartı Hizmetleri Gelirlerinden, 31.699,58.-TL Otobüs atölyelerinde bakım ve onarım hizmetleri geliri, 2.953,56.-TL Anıtlar ve Müze Hizmetleri Gelirleri, 2.178.193,55.-TL Elektronik Biniş Gelirleri, 190,68.-TL Özel Halk Otobüsleri Ceza Hasılatı, 109.889,32.-TL İlçe ve İlk Kademe Belediyelerinden İhaleli Çalışma izni Gelirleri, 500.471,91.-TL Burulaş Ulaşım altyapı hasılatı,17.576,32.-TL Hayvanat Bahçesi Gelirleri, 8.852,98.-TL Reşat Oyal Kültürpark Giriş Ücretleri, 1.340.880,30.-TL Ulaştırma Hizmetlerine İlişkin Kurumlar Hasılatı, 4.744,54.-YTL Ekonomik Hizmetlere İlişkin Kurumlar Karları, 140.413,24.-TL Ecrimisil Geliri, 11.308.825,39.-TL İşyeri ve Dükkan Kira Gelirleri, 225.380,42.-TL Reklam Yerleri Kira Gelirlerinden, 1.714.709,02.-TL Hal Tahsisleri Gelirlerinden, 410.479,54.-TL Geçici Tahsis Gelirleri, 42.559,32.-TL Otobüs Mülk akar kullanıcı, 5.388,77.-TL Menkul Kıymet ve Gecikmiş Ödemeler faizi Kiralama Geliri, 23.230,83.-TL Vergi, Resim ve Harç Gecikme Faizleri, 3.318.893,81.-TL Asfalt Harcamalarına Katılma Payı, 452.944,98.-TL Para Cezaları, 3.528,41.-TL Usulsüzlük Cezaları, 3.559,88.-TL Kişilerden Alacaklar, 279,00.-TL Diğer Bina Satış Gelirleri.

Böylece 2011 Mali Yılında tahakkuk eden gelirlerin % 95 oranında tahsilatı sağlanmıştır.

BÜTÇE GELİRLERİNİN EKONOMİK SINIFLANDIRILMASI TABLOSU

HESAP	EK O	BÜTÇE GELİRİNİN TÜRÜ	2011 BÜTÇESİ	EK ÖDENEK	2011 GERÇEKLEŞEN	GERÇ. ORANI %
800	01	Vergi Gelirleri	17.340.000,00		17.730.138,98	102
800	03	Teşebbüs ve Mülkiyet Gelirleri	106.413.000,00	34.800.000	112.838.474,30	132
800	04	Alınan Bağış ve Yardımlar ile Özel Gelirler	4.115.000,00		4.917.673,39	120
800	05	Diğer Gelirler	396.670.000,00		431.642.816,18	109
800	06	Sermaye Gelirleri	125.962.000,00		5.434.780,09	4
810	01	(-)Red ve iadeler	-500.000,00		1.254.306,86	251
TOPLAM			650.000.000,00	34.800.000	571.309.576,08	82

GİDER KESİN HESABI :


2011 Mali Yılı Gider Bütçesinin 842.720.000,00.-TL, 68.800.000,00.- TL ek ödenek ile birlikte 2011 Mali Yılı kullanılabilir tahsisat miktarı 911.520.000,00.-YTL.' ye yükselmiştir.1

Mali Yıl içinde 889.320.787,10.- TL. tahakkuk ettiği ve aynı miktarın fiilen harcama yapıldığı görülmüştür. 2011 Mali Yılı içinde 22.199.212,90.-TL. tahsisat tasarrufu sağlandığı, kullanılmayarak iptal edildiği. 2011 Mali Yılı kullanılabilir ödenek miktarının % 98 oranında kullanıldığı, % 3 oranında ödeneğin imha edildiği görülmüştür.

2011 Mali Yılı Bütçesi ile % 56 oranında ayrılan 470.900.000,00.- TL yatırım ödeneği % 99 oranında harcanmıştır.

BÜTÇE GİDERLERİNİN EKONOMİK SINIFLANDIRILMASI TABLOSU

BÜTÇE GİDERİNİN TÜRÜ	2011	EK ÖDENEK	2011	GERÇ.ORANI %
	BÜTÇESİ		GERÇEKLEŞEN	
Personel Giderleri	72.000.000,00	9.359.400	84.449.219,57	103
Sosyal Güvenlik Kurumlarına Devlet Primi Giderleri	14.000.000,00	236.600	14.723.290,76	103
Mal Ve Hizmet Alım Giderleri	151.500.000,00	18.804.000	192.637.058,06	113
Faiz Giderleri	45.300.000,00		47.412.234,27	105
Cari Transferler	35.000.000,00		25.490.011,75	73
Sermaye Giderleri	470.900.000,00		467.770.639,69	99
Sermaye Transferleri	10.600.000,00	40.400.000	56.838.333,00	111
Yedek Ödenek	43.420.000,00		0 0	
	842.720.000,00	68.800.000	889.320.787,10	98



GERÇEKLEŞEN BORÇLANMALAR :

2011 yılında yapılan borçlanmalarla ilgili olarak bütçede öngörülen iç ve dış borçlanma rakamları ile bunların yıl içerisinde gerçekleşen şeklinde aşağıdaki gibidir.

					FİNANSMANIN EKONOMİK SINIFLANDIRMASI 2011	
Kurumun Adı :					BURSA BÜYÜKŞEHİR BELEDİYESİ	
Yılı :					2011	
I	II	III	IV	AÇIKLAMA	ÖNGÖRÜLEN	GERÇEKLEŞEN
01				İÇ BORÇLANMA	-11.080.000,00	12.268.323,40
01	08			MALİ KURULUŞLARDAN SAĞLANAN FİNANSMAN	-11.080.000,00	12.268.323,40
01	08	01		Bankalar	-49.780.800,00	-40.469.740,09
01	08	01	01	Borçlanma	0,00	10.000.000,00
01	08	01	02	Ödeme	-49.780.800,00	-50.469.740,09
01	08	02		İller Bankası	38.700.000,00	52.738.063,49
01	08	02	01	Borçlanma	50.000.000,00	64.775.692,49
01	08	02	02	Ödeme	-11.300.000,00	-12.037.629,26
02				DIŞ BORÇLANMA	203.800.000,00	82.419.220,88
02	08			MALİ KURULUŞLARDAN SAĞLANAN FİNANSMAN	203.800.000,00	82.419.220,88
02	08	01		Bankalar	203.800.000,00	82.419.220,88
02	08	01	01	Borçlanma	236.000.000,00	115.392.814,17
02	08	01	02	Ödeme	-32.200.000,00	-32.973.593,29
Genel Toplam					192.720.000,00	94.687.544,28

Komisyonumuzca yapılan inceleme sonucunda;


Belediyemizin, 2011 Mali Gider Kesin Hesabı 889.320.787,10-TL , Gelir Kesin Hesabı da 571.309.576,08 - TL olarak gerçekleşmiştir.

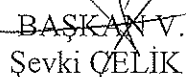
2011 Mali Yılı Taşınır Kesin Hesabı cetvelleri incelenmiş olup, Taşınır Mal Yönetmeliğine uygun düzenlendiği Belediyemizin Mizanı ile karşılaştırıldığında hesapların tutuğu tespit edilmiştir.

2011 Mali Yılı Kesin Hesabım oybirliği ile kabul eden komisyonumuz raporunu Bursa'ya ve Bursalılara hayırlı olması dileğiyle Yüce Meclisimizin takdirlerine arz olunur.

.../.../2012

PLAN VE BÜTÇE KOMİSYONU


BAŞKAN
Hasan MAKASCIOĞLU



BAŞKAN V.
Şevki ÇELİK



RAPÖRÖR
Necmettin EKİNCİ


ÜYE
İsmail KUŞ


ÜYE
Münir BROĞLU


ÜYE
Perihan BALCI


ÜYE
Mahir GENÇER


ÜYE
Erhan ÖZEKİN


ÜYE
Dinçer YENİ

Dosya No : 10.02.302.03
Karar Sayısı : 2012/2590

ENCÜMEN BAŞKANI : Genel Sekreter Mak. Müh. Seyfettin AVŞAR

ENCÜMEN ÜYELERİ : Meclis Üyesi Abdullah KARADAĞ, Meclis Üyesi İnş. Müh. İsmail İPÇİ, Meclis Üyesi İnş. Müh. Ali Hasan YOLUÇ, Meclis Üyesi İnş. Müh. Hulusi TURAN, Meclis Üyesi Münir EROĞLU, İmar ve Şehircilik Dairesi Başkanı Şehir Plancısı Murat UŞUN, Destek Hizmetleri Dairesi Başkan V. Süleyman ŞİMŞEK, Mali Hizmetler Dairesi Başkanı Cavit ÇALI, Yazı İşleri ve Kararlar Dairesi Başkanı Neşet ÇAKMAKLI

Başkanlık Makamınının 10/04/2012 gün ve M.16.1.BBB.0.00.00-843.01-57507 sayılı yazısı Başkanlık Makamından 24/04/2012 günü Encümenimize havale edilmesi üzerine,

Evrak okunarak yapılan görüşme sonucunda :


2011 Mali Yılı Kesin Hesabı incelenmiştir. Belediyenin 2011 Mali Yılı Kesin Hesabının Bakanlıkça tespit edilen formüle uygun olduğu;

2011 Yılı Gelir Bütçesi 650.000.000,00.-TL. olarak kabul edilmiş ve yıl içerisinde 34.800.000,00.-TL ek bütçe ile 684.800.000,00.-TL.'ye ulaşmıştır. Buna karşılık tahakkuk eden gelirin 602.846.435,89.-TL, Tahsilatan red ve iadelerin 1.254.306,86.-TL olduğu, fiilen tahsil edilen net gelirin ise 571.309.576,08.-TL olduğu, tahsil edilemeyen 26.406,598,20.-TL. gelirin ise 62.316,16.-TL Yangın Sigorta Vergisinden, 3.229.161,42.-TL İlan ve Reklam, 595.233,31.-TL Toptancı Hali Resmi Vergisinden, 1.488,00.- TL Muayene Ruhsat ve Rapor Harcından, 380,60.-TL Şartname,Basılı Evrak, Form Satış Gelirleri, 394,06.-TL Toplu Taşıt araçları Uygunluk Muayene Den. ve Kont. Ücretlerinden, 9.365,92.-TL Etüt ve Proje Gelirleri(Zemin Etüt ve Raporlama), 27.719,18.-TL Otopark İşl.Gel.(Hal Kapıları Giriş Ücr.), 601.954,35.-TL Çöp Depolama Hizmetleri Gelirlerinden, 32.751,51.-TL Katı Atık Gelirlerinden, 188,34 Kantar Tartı Hizmetleri Gelirlerinden, 31.699,58.-TL Otobüs atölyelerinde bakım ve onarım hizmetleri geliri, 2.953,56.-TL Anıtlar ve Müze Hizmetleri Gelirleri, 2.178.193,55.-TL Elektronik Biniş Gelirleri, 190,68.-TL Özel Halk Otobüsleri Ceza Hasılatı, 109.889,32.-TL İlçe ve İlk Kademe Belediyelerinden İhaleli Çalışma izni Gelirleri, 500.471,91.-TL Burulaş Ulaşım altyapı hasılatı,17.576,32.-TL Hayvanat Bahçesi Gelirleri, 8.852,98.-TL Reşat Oyal Kültürpark Giriş Ücretleri, 1.340.880,30.-TL Ulaştırma Hizmetlerine İlişkin Kurumlar Hasılatı, 4.744,54.-YTL Ekonomik Hizmetlere İlişkin Kurumlar Karları, 140.413,24.-TL Ecrimisil Geliri, 11.308.825,39.-TL İşyeri ve Dükkan Kira Gelirleri, 225.380,42.-TL Reklam Yerleri Kira Gelirlerinden, 1.714.709,02.-TL Hal Tahsisleri Gelirlerinden, 410.479,54.-TL Geçici Tahsis Gelirleri, 42.559,32.-TL Otobüs Mülk akar kullanıcı, 5.388,77.-TL Menkul Kıymet ve Gecikmiş Ödemeler faizi Kiralama Geliri, 23.230,83.-TL Vergi, Resim ve Harç Gecikme Faizleri, 3.318.893,81.-TL Asfalt Harcamalarına Katılma Payı, 452.944,98.-TL Para Cezaları, 3.528,41.-TL Usulsüzlük Cezaları, 3.559,88.-TL Kişilerden Alacaklar, 279,00.-TL Diğer Bina Satış Gelirleri.

Böylece 2011 Mali Yılında tahakkuk eden gelirlerin % 95 oranında tahsilatı sağlanmıştır.

2011 Mali Yılı Gider Bütçesininin 842.720.000,00.-TL, 68.800.000,00.- TL ek ödenek ile birlikte 2011 Mali Yılı kullanılabilir tahsisat miktarı 911.520.000,00.-YTL.' ye yükselmiştir.

Mali Yıl içinde 889.320.787,10.- TL. tahakkuk ettiği ve aynı miktarın fiilen harcama yapıldığı görülmüştür. 2011 Mali Yılı içinde 22.199.212,90.-TL. tahsisat tasarrufu sağlandığı, kullanılmayarak iptal edildiği. 2011 Mali Yılı kullanılabilir ödenek miktarınının % 98 oranında kullanıldığı, % 3 oranında ödeneğin imha edildiği görülmüştür.



Dosya No : 10.02.302.03
Karar Sayısı : 2012/2590

2011 Mali Yılı Bütçesi ile % 56 oranında ayrılan 470.900.000,00.- TL yatırım ödeneği % 99 oranında harcanmıştır.

Belediyemizin Taşınır Kesin Hesabındaki Taşınır Kesin Hesap cetvelleri incelenmiş olup Taşınır Mal Yönetmeliğine uygun düzenlendiği Belediyemizin Mizanı ile karşılaştırıldığında hesapların tuttuğu tespit edilmiştir

Encümenimizin; Belediyemizin, 2011 Mali Yılı Kesin Hesap üzerindeki incelemesini, defter kayıtları ve aylık cetveller ile karşılaştırılarak yapılmıştır.

Sorumlu Muhasebe Yetkilisinin verdiği bilgileri değerlendirmiş, Kanuni mükellefiyetlerin zamanında ve eksiksiz yerine getirildiği tespit edilmiş, 2011 Mali Yılı Kesin Hesap Cetvellerinin Mahalli İdareler Bütçe ve Muhasebe Yönetmeliği'nin 40-41'nci ve Belediye Kanununun 64'ncü Maddesine göre Büyükşehir Belediye Meclisine sunulmak üzere Başkanlık Makamına arzına,

24/04/2012 tarihli toplantıda mevcudun oy birliği ile karar verildi.



BAŞKAN

Seyfettin AVSAR
Genel Sekreter

ÜYE

Abdullah KARADAĞ
Meclis Üyesi

ÜYE

Ismail İPÇİ
Meclis Üyesi

ÜYE

Ali Hasan YOLUÇ
Meclis Üyesi

ÜYE

Hälisi TURAN
Meclis Üyesi

ÜYE

Münir EROĞLU
Meclis Üyesi

ÜYE

Murat UŞUN
İmar ve Şehircilik
Dairesi Başkanı

ÜYE

Süleyman ŞİMŞEK
Destek Hizmetleri
Dairesi Başkanı V.

ÜYE

Cavit ÇALI
Mali Hizmetler
Dairesi Başkanı

ÜYE

Neşet ÇAKMAKLI
Yazı İşleri ve Kararlar
Dairesi Başkanı

Dosya No : 10.02.302.03
Karar Sayısı : 2012/2590

ENCÜMEN BAŞKANI : Genel Sekreter Mak. Müh. Seyfettin AVŞAR

ENCÜMEN ÜYELERİ : Meclis Üyesi Abdullah KARADAĞ, Meclis Üyesi İnş. Müh. İsmail İPÇİ, Meclis Üyesi İnş. Müh. Ali Hasan YOLUÇ, Meclis Üyesi İnş. Müh. Hulusi TURAN, Meclis Üyesi Münir EROĞLU, İmar ve Şehircilik Dairesi Başkanı Şehir Plancısı Murat UŞUN, Destek Hizmetleri Dairesi Başkan V. Süleyman ŞİMŞEK, Mali Hizmetler Dairesi Başkanı Cavit ÇALI, Yazı İşleri ve Kararlar Dairesi Başkanı Neşet ÇAKMAKLI

Başkanlık Makamının 10/04/2012 gün ve M.16.1.BBB.0.00.00-843.01-57507 sayılı yazısı Başkanlık Makamından 24/04/2012 günü Encümenimize havale edilmesi üzerine,

Evrak okunarak yapılan görüşme sonucunda :


2011 Mali Yılı Kesin Hesabı incelenmiştir. Belediyenin 2011 Mali Yılı Kesin Hesabının Bakanlıkça tespit edilen formüle uygun olduğu;

2011 Yılı Gelir Bütçesi 650.000.000,00.-TL. olarak kabul edilmiş ve yıl içerisinde 34.800.000,00.-TL ek bütçe ile 684.800.000,00.-TL.'ye ulaşmıştır. Buna karşılık tahakkuk eden gelirin 602.846.435,89.-TL, Tahsilatın red ve iadelerin 1.254.306,86.-TL olduğu, fiilen tahsil edilen net gelirin ise 571.309.576,08.-TL olduğu, tahsil edilemeyen 26.406,598,20.-TL. gelirin ise 62.316,16.-TL Yangın Sigorta Vergisinden, 3.229.161,42.-TL İlan ve Reklam, 595.233,31.-TL Toptancı Hali Resmi Vergisinden, 1.488,00.- TL Muayene Ruhsat ve Rapor Harcından, 380,60.-TL Şartname,Basılı Evrak, Form Satış Gelirleri, 394,06.-TL Toplu Taşıt araçları Uygunluk Muayene Den. ve Kont. Ücretlerinden, 9.365,92.-TL Etüt ve Proje Gelirleri(Zemin Etüt ve Raporlama), 27.719,18.-TL Otopark İşl.Gel.(Hal Kapıları Giriş Ücr.), 601.954,35.-TL Çöp Depolama Hizmetleri Gelirlerinden, 32.751,51.-TL Katı Atık Gelirlerinden, 188,34 Kantar Tartı Hizmetleri Gelirlerinden, 31.699,58.-TL Otobüs atölyelerinde bakım ve onarım hizmetleri geliri, 2.953,56.-TL Anıtlar ve Müze Hizmetleri Gelirleri, 2.178.193,55.-TL Elektronik Biniş Gelirleri, 190,68.-TL Özel Halk Otobüsleri Ceza Hasılatı, 109.889,32.-TL İlçe ve İlk Kademe Belediyelerinden İhaleli Çalışma izni Gelirleri, 500.471,91.-TL Burulaş Ulaşım altyapı hasılatı,17.576,32.-TL Hayvanat Bahçesi Gelirleri, 8.852,98.-TL Reşat Oyal Kültürpark Giriş Ücretleri, 1.340.880,30.-TL Ulaştırma Hizmetlerine İlişkin Kurumlar Hasılatı, 4.744,54.-YTL Ekonomik Hizmetlere İlişkin Kurumlar Karları, 140.413,24.-TL Ecrimisil Geliri, 11.308.825,39.-TL İşyeri ve Dükkan Kira Gelirleri, 225.380,42.-TL Reklam Yerleri Kira Gelirlerinden, 1.714.709,02.-TL Hal Tahsisleri Gelirlerinden, 410.479,54.-TL Geçici Tahsis Gelirleri, 42.559,32.-TL Otobüs Mülk akar kullanıcı, 5.388,77.-TL Menkul Kıymet ve Gecikmiş Ödemeler faizi Kiralama Geliri, 23.230,83.-TL Vergi, Resim ve Harç Gecikme Faizleri, 3.318.893,81.-TL Asfalt Harcamalarına Katılma Payı, 452.944,98.-TL Para Cezaları, 3.528,41.-TL Usulsüzlük Cezaları, 3.559,88.-TL Kişilerden Alacaklar, 279,00.-TL Diğer Bina Satış Gelirleri.

Böylece 2011 Mali Yılında tahakkuk eden gelirlerin % 95 oranında tahsilatı sağlanmıştır.

2011 Mali Yılı Gider Bütçesinin 842.720.000,00.-TL, 68.800.000,00.- TL ek ödenek ile birlikte 2011 Mali Yılı kullanılabilir tahsisat miktarı 911.520.000,00.-YTL.' ye yükselmiştir.

Mali Yıl içinde 889.320.787,10.- TL tahakkuk ettiği ve aynı miktarın fiilen harcama yapıldığı görülmüştür. 2011 Mali Yılı içinde 22.199.212,90.-TL tahsisat tasarrufu sağlandığı, kullanılmayarak iptal edildiği. 2011 Mali Yılı kullanılabilir ödenek miktarının % 98 oranında kullanıldığı, % 3 oranında ödeneğin imha edildiği görülmüştür.



Dosya No : 10.02.302.03
Karar Sayısı : 2012/2590

2011 Mali Yılı Bütçesi ile % 56 oranında ayrılan 470.900.000,00.- TL yatırım ödeneği % 99 oranında harcanmıştır.

Belediyemizin Taşınır Kesin Hesabındaki Taşınır Kesin Hesap cetvelleri incelenmiş olup Taşınır Mal Yönetmeliğine uygun düzenlendiği Belediyemizin Mizanı ile karşılaştırıldığında hesapların tuttuğu tespit edilmiştir

Encümenimizin; Belediyemizin, 2011 Mali Yılı Kesin Hesap üzerindeki incelemesini, defter kayıtları ve aylık cetveller ile karşılaştırılarak yapılmıştır.

Sorumlu Muhasebe Yetkilisinin verdiği bilgileri değerlendirmiş, Kanuni mükellefiyetlerin zamanında ve eksiksiz yerine getirildiği tespit edilmiş, 2011 Mali Yılı Kesin Hesap Cetvellerinin Mahalli İdareler Bütçe ve Muhasebe Yönetmeliği'nin 40-41'nci ve Belediye Kanununun 64'ncü Maddesine göre Büyükşehir Belediye Meclisine sunulmak üzere Başkanlık Makamına arzına,

24/04/2012 tarihli toplantıda mevcudun oy birliği ile karar verildi.

BAŞKAN
Seyfettin AVŞAR
Genel Sekreter

ÜYE
Abdullah KARADAĞ
Meclis Üyesi

ÜYE
İsmail İPÇİ
Meclis Üyesi

ÜYE
Ali Hasan YOLUÇ
Meclis Üyesi

ÜYE
Hulusi TURAN
Meclis Üyesi

ÜYE
Münir EROĞLU
Meclis Üyesi

ÜYE
Murat UŞUN
İmar ve Şehircilik
Dairesi Başkanı

ÜYE
Süleyman ŞİMŞEK
Destek Hizmetleri
Dairesi Başkanı V.

ÜYE
Cavit ÇALI
Mali Hizmetler
Dairesi Başkanı

ÜYE
Neşet ÇAKMAKLI
Yazı İşleri ve Kararlar
Dairesi Başkanı



T.C.
BURSA BÜYÜKŞEHİR BELEDİYE BAŞKANLIĞI

Sayı : M.16.1.BBB.0.00.00-843.01-57507


40./04/2012

Konu: 2011 Mali Yılı Kesin ve
Taşınır Kesin Hesabı

BÜYÜKŞEHİR BELEDİYE ENCÜMENİNE

Belediyemizin 2011 Mali Yılı Kesin Hesap ve Taşınır Kesin Hesap Cetvelleri tarafımdan tetkik edilmiştir.

5393 Sayılı Belediye Kanununun 64. Maddesi ile Mahalli İdareler Bütçe ve Muhasebe Yönetmeliğinin 40. Maddesi gereğince 2011 Mali Yılı Kesin Hesap ve Taşınır Kesin Hesap Cetvellerinin incelenerek, Belediye Meclisine sunulmak üzere raporu ile birlikte iadesini rica ederim.


Recep ALTEPE
Mak.Müh.
Büyükşehir Belediye Başkanı



T.C.

BURSA BÜYÜKŞEHİR BELEDİYE BAŞKANLIĞI

Mali Hizmetler Dairesi Başkanlığı

Sayı : M.16.0.BBB.0.12.08-843.01- 53172

03/04/2012

Konu: 2011 Mali Yılı Kesin ve Taşınır
Kesin Hesabı

BAŞKANLIK MAKAMINA

5393 Sayılı Belediye Kanununun 64.Maddesi ile Mahalli İdareler Bütçe ve Muhasebe Yönetmeliğinin 40.Maddesi gereğince düzenlenen **2011 Mali Yılı Kesin Hesap ve Taşınır Kesin Hesap Cetvelleri** incelenip karara bağlanması için Encümen'e havale edilmek üzere yazımız ekinde sunulmuştur.

Bilgi ve gereğini arz ederim.

Cavit ÇALI
Mali Hizmetler Dairesi Başkanı

EKLER:

2011 Mali Yılı Kesin Hesap ve Taşınır
Kesin Hesap Cetvelleri

03/04/2012 Bil. İşl. : S.MUTLU

03/04/2012 Şb.Md.V : Ç.GÜNEY

Sırameşeler Mah. A Blok Kat:1 No: 6/21 16190 OSMANGAZI /
BURSA

Telefon : (224) 444 1600 Faks : (224) 233 9589
e-posta:butcedenetim.sbmd@bursa.bel.tr Elektronik
Ağ:www.bursa.bel.tr

Ayrıntılı bilgi için irtibat: S.MUTLU Bilgisayar İşletmeni / Ayniyat
Memuru

Ref.No:4009747

BURSA BÜYÜKŞEHİR BELEDİYESİ

2011 BİLANÇOSU

Bilanço Tarihleri : 01.01.2011 - 31.12.2011

AKTİF	2009		2010		Carî Yıl (2011)		PASİF		2009		2010		Carî Yıl (2011)	
1 DÖNEM VARLIKLAR	322.643.764,44	372.385.005,86	291.863.885,38	291.863.885,38	3 KISA VADELİ YABANCI KAYNAKLAR	138.525.423,40	189.619.789,38	265.524.174,44	59.547.427,83	51.461.027,29	59.547.427,83	88.103.039,66	110.529.095,33	
10 HAZİR DEĞERLER	53.554.541,23	77.124.091,61	-5.304.342,70	-5.304.342,70	30 KISA VADELİ İÇ MALİ BORÇLAR	51.461.027,29	59.547.427,83	88.103.039,66	59.547.427,83	51.461.027,29	59.547.427,83	88.103.039,66	110.529.095,33	
100 KASA HESABI	41.818,46	57.524,52	169.883,12	169.883,12	300 BANKA KREDİLERİ HESABI									
102 BANKA HESABI	19.240.922,27	18.450.292,86	14.153.993,52	14.153.993,52	301 KAMU İDARELERİNE MALİ BORÇLAR									
103 VERİLEN ÇEKLER VE GÖNDERME	-220.000,00	0,00	-20.002.692,15	-20.002.692,15	31 KISA VADELİ DIŞ MALİ BORÇLAR	30.117.464,79	28.200.663,27	2.633.923,15	28.200.663,27	30.117.464,79	28.200.663,27	2.633.923,15	2.633.923,15	
104 PROJE ÖZEL HESABI	34.479.464,07	58.475.600,37	52,04	52,04	310 CARİ YILDA ÖDENECEK DIŞ MALİ									
105 DÖVİZ HESABI	12.356,43	7.026,64	133.368,65	133.368,65	32 FAALİYET BORÇLARI	44.565.574,34	72.665.689,53	113.176.721,53	72.665.689,53	44.565.574,34	72.665.689,53	113.176.721,53	113.176.721,53	
109 BANKA KREDİ KARTLARINDAN	0,00	133.647,22	241.052,12	241.052,12	320 BÜTÇE EMANETLERİ HESABI	44.565.574,34	72.665.689,53	113.176.721,53	72.665.689,53	44.565.574,34	72.665.689,53	113.176.721,53	113.176.721,53	
12 FAALİYET ALACAKLARI	9.377.006,42	17.212.801,24	11.863.264,81	11.863.264,81	33 EMANET YABANCI KAYNAKLAR	5.812.138,47	20.136.296,15	26.415.454,05	20.136.296,15	5.812.138,47	20.136.296,15	26.415.454,05	26.415.454,05	
120 GELİRLERDEN ALACAKLAR HESABI	4.771.963,28	13.443.435,27	10.100.860,64	10.100.860,64	330 ALINAN DEPOZİTO VE TEMİNATLAR	2.855.564,21	10.802.762,87	14.800.624,04	10.802.762,87	2.855.564,21	10.802.762,87	14.800.624,04	14.800.624,04	
121 GELİRLERDEN TAKİP ALACAKLAR	4.605.041,13	3.769.365,97	1.734.044,17	1.734.044,17	333 EMANETLER HESABI	2.956.574,28	10.053.533,28	11.614.830,01	10.053.533,28	2.956.574,28	10.053.533,28	11.614.830,01	11.614.830,01	
126 VERİLEN DEPOZİTO VE TEMİNATLAR			28.360,00	28.360,00										
14 DİĞER ALACAKLAR	397.672,68	864.113,27	2.145.137,40	2.145.137,40	36 ÖDENECEK DİĞER YÜKÜMLÜLÜKLER	6.569.218,51	9.069.712,60	12.768.980,38	9.069.712,60	6.569.218,51	9.069.712,60	12.768.980,38	12.768.980,38	
140 KİŞİLERDEN ALACAKLAR HESABI	397.672,68	864.113,27	2.145.137,40	2.145.137,40	360 ÖDENECEK VERGİ VE FONLAR HESABI	4.254.353,08	6.635.405,39	4.038.037,94	6.635.405,39	4.254.353,08	6.635.405,39	4.038.037,94	4.038.037,94	
15 STOKLAR	2.734.093,30	4.078.751,90	3.312.330,06	3.312.330,06	361 ÖDENECEK SOSYAL GÜVENLİK	1.989.139,77	1.982.165,73	2.519.467,76	1.982.165,73	1.989.139,77	1.982.165,73	2.519.467,76	2.519.467,76	
150 İlk Madde ve Malzemeler	2.734.093,30	4.078.751,90	3.312.330,06	3.312.330,06	362 FONLAR VEYA DİĞER KAMU İDARELERİ	232.116,69	233.249,82	217.744,61	233.249,82	232.116,69	233.249,82	217.744,61	217.744,61	
157 DİĞER STOKLAR HESABI	0,00	0,00	0,00	0,00	363 KAMU İDARELERİ PAYLARI HESABI	183.608,97	218.891,66	5.993.730,07	218.891,66	183.608,97	218.891,66	5.993.730,07	5.993.730,07	
16 ÖN ÖDEMELER	79.492.188,73	62.759.907,84	27.355.653,19	27.355.653,19	39 DİĞER KISA VADELİ YABANCI KAYNAKLAR	0,00	0,00	0,00	0,00	0,00	0,00	0,00	0,00	
160 İŞ AVANS VE KREDİLERİ HESABI	0,00	0,00	0,00	0,00	391 HESAPLANAN KATMA DEĞER VERGİSİ	0,00	0,00	0,00	0,00	0,00	0,00	0,00	0,00	
161 PERSONEL AVANSLARI HESABI	0,00	0,00	0,00	0,00	4 UZUN VADELİ YABANCI KAYNAKLAR	546.046.711,78	594.585.014,42	780.722.418,16	594.585.014,42	546.046.711,78	594.585.014,42	780.722.418,16	780.722.418,16	
162 BÜTÇE DIŞ AVANS VE KREDİLER	527.131,76	1.123.885,94	1.933.805,61	1.933.805,61	40 UZUN VADELİ İÇ MALİ BORÇLAR	163.751.937,41	160.588.031,89	385.361.224,16	160.588.031,89	163.751.937,41	160.588.031,89	385.361.224,16	385.361.224,16	
166 PROJE ÖZEL HESABINDAN VERİLEN	78.778.526,09	61.449.491,02	25.245.316,70	25.245.316,70	400 BANKA KREDİLERİ HESABI	163.751.937,41	160.588.031,89	144.452.373,58	160.588.031,89	163.751.937,41	160.588.031,89	144.452.373,58	144.452.373,58	
167 DOĞRUDAN DIŞ PROJE KREDİ	186.530,88	186.530,88	186.530,88	186.530,88	403 KAMU İDARELERİNE MALİ BORÇLAR HESABI	0,00	0,00	240.908.890,58	0,00	0,00	0,00	240.908.890,58	240.908.890,58	
19 DİĞER DÖNEM VARLIKLAR	177.088.262,08	210.345.340,00	252.481.842,62	252.481.842,62	41 UZUN VADELİ DIŞ MALİ BORÇLAR	350.194.774,37	386.333.774,76	321.243.000,00	386.333.774,76	350.194.774,37	386.333.774,76	321.243.000,00	321.243.000,00	
190 DEVREDEN KATMA DEĞER VERGİSİ	177.088.262,08	210.345.340,00	252.481.842,62	252.481.842,62	410 DIŞ MALİ BORÇLAR HESABI	350.194.774,37	386.333.774,76	321.243.000,00	386.333.774,76	350.194.774,37	386.333.774,76	321.243.000,00	321.243.000,00	
191 İNDİRİLECEK KATMA DEĞER VERGİSİ	0,00	0,00	0,00	0,00	44 ALINAN AVANSLAR	32.100.000,00	47.663.207,97	74.118.194,00	47.663.207,97	32.100.000,00	47.663.207,97	74.118.194,00	74.118.194,00	
2 DURAN VARLIKLAR	883.571.038,26	1.163.919.074,14	1.654.157.004,01	1.654.157.004,01	449 ALINAN DİĞER AVANSLAR HESABI	32.100.000,00	47.663.207,97	74.118.194,00	47.663.207,97	32.100.000,00	47.663.207,97	74.118.194,00	74.118.194,00	
22 FAALİYET ALACAKLARI	12.533.637,54	11.961.128,17	14.571.693,39	14.571.693,39	50 NET DEĞER	521.642.667,52	752.099.276,20	899.774.296,79	752.099.276,20	521.642.667,52	752.099.276,20	899.774.296,79	899.774.296,79	
220 GELİRLERDEN ALACAKLAR HESABI	12.533.637,54	11.961.128,17	14.571.693,39	14.571.693,39	500 NET DEĞER HESABI	-225.698.677,31	-225.698.677,31	-225.698.677,31	-225.698.677,31	-225.698.677,31	-225.698.677,31	-225.698.677,31	-225.698.677,31	
24 MALİ DURAN VARLIKLAR	50.355.166,52	74.352.640,50	137.482.954,90	137.482.954,90	57 GEÇMİŞ YILLAR OLUMLU FAALİYET	574.758.470,96	747.341.344,83	977.797.953,51	747.341.344,83	574.758.470,96	747.341.344,83	977.797.953,51	977.797.953,51	
240 MALİ KURULUŞLARA YATIRILAN	34.106.899,40	57.868.373,38	65.243.685,78	65.243.685,78	570 GEÇMİŞ YILLAR OLUMLU FAALİYET	574.758.470,96	747.341.344,83	977.797.953,51	747.341.344,83	574.758.470,96	747.341.344,83	977.797.953,51	977.797.953,51	
241 MAL VE HİZMET ÜRETEN KURULUŞLARA	16.248.267,12	16.484.267,12	72.239.267,12	72.239.267,12	59 DÖNEM FAALİYET SONUÇLARI	172.582.873,87	230.456.608,68	147.675.020,59	230.456.608,68	172.582.873,87	230.456.608,68	147.675.020,59	147.675.020,59	
25 MADDİ DURAN VARLIKLAR	816.761.566,79	1.075.192.909,05	1.498.199.479,67	1.498.199.479,67	590 DÖNEM OLUMLU FAALİYET SONUCU	172.582.873,87	230.456.608,68	147.675.020,59	230.456.608,68	172.582.873,87	230.456.608,68	147.675.020,59	147.675.020,59	
250 ARAZİ VE ARSALAR HESABI	107.371.102,76	167.670.393,00	213.507.701,82	213.507.701,82										
251 YERALTI VE YERÜSTÜ DÜZENLERİ	283.601.779,37	283.601.779,37	378.490.862,27	378.490.862,27										
252 BİNALAR HESABI	113.292.383,76	113.292.383,76	185.545.922,61	185.545.922,61										
253 Tesis, Makine ve Cihazlar	4.045.543,73	6.371.171,46	9.938.217,67	9.938.217,67										
254 Taahhüt Grupları	7.383.983,56	8.366.156,67	10.598.693,37	10.598.693,37										
255 Demirbaşlar Grubu	13.278.697,47	14.976.082,36	18.002.331,53	18.002.331,53										
258 YAPILMAMAKTA OLAN YATIRIMLAR HESABI	287.790.076,14	480.914.942,43	682.115.750,40	682.115.750,40										
26 MADDİ OLMAYAN DURAN VARLIKLAR	3.920.667,41	2.412.396,42	3.902.878,05	3.902.878,05										
260 HAKLAR HESABI	3.920.667,41	2.412.396,42	3.902.878,05	3.902.878,05										
268 BİRİKİMİ AMORTİSMANLAR HESABI(-)	0,00	-3.920.667,41	-6.333.063,83	-6.333.063,83										
AKTİF TOPLAMI	1.206.214.802,70	1.536.304.080,00	1.946.020.889,39	1.946.020.889,39	PASİF TOPLAMI	1.206.214.802,70	1.536.304.080,00	1.946.020.889,39	1.536.304.080,00	1.206.214.802,70	1.536.304.080,00	1.946.020.889,39	1.946.020.889,39	
NAZİM AKTİF HESAPLAR TOPLAMI	236.043.521,44	229.797.850,44	187.718.076,30	187.718.076,30	NAZİM PASİF HESAPLAR TOPLAMI	236.043.521,44	229.797.850,44	187.718.076,30	229.797.850,44	236.043.521,44	229.797.850,44	187.718.076,30	187.718.076,30	
GENEL TOPLAM	1.442.258.324,14	1.766.101.930,44	2.133.738.965,69	2.133.738.965,69	GENEL TOPLAM	1.442.258.324,14	1.766.101.930,44	2.133.738.965,69	1.766.101.930,44	1.442.258.324,14	1.766.101.930,44	2.133.738.965,69	2.133.738.965,69	

Özdem Güneş
Büyükşehir Belediye Başkanı
Subay

Canlı Özalp
Başkan Yardımcısı
Subay

MİZAN

Kurumun Adı : 46.16.01 - BURSA BÜYÜKŞEHİR BELEDİYESİ

Yılı : 2011

Tarih : 01.01.2011 - 31.12.2011

Ayı : 1 - 12

Hesap Kodu	Yardımcı Hesap Kodu	Hesap Adı	Borç Tutarı	Alacak Tutarı	Borç Kalanı	Alacak Kalanı
100		KASA HESABI	33.426.994,66	33.257.111,54	169.883,12	0,00
102		BANKA HESABI	7.388.830.011,29	7.374.676.017,77	14.153.993,52	0,00
103		VERİLEN ÇEKLER VE GÖNDERME EMİRLERİ HESABI	545.101.217,75	565.103.909,90	0,00	20.002.692,15
104		PROJE ÖZEL HESABI	2.002.603.679,20	2.002.603.627,16	52,04	0,00
105		DÖVİZ HESABI	1.059.349,90	925.981,25	133.368,65	0,00
106		DÖVİZ GÖNDERME EMİRLERİ HESABI (-)	191.271.856,71	191.271.856,71	0,00	0,00
109		BANKA KREDİ KARTLARINDAN ALACAKLAR HESABI	4.355.640,68	4.114.588,56	241.052,12	0,00
120		GELİRLERDEN ALACAKLAR HESABI	96.932.081,44	86.831.220,79	10.100.860,64	0,00
121		GELİRLERDEN TAKİPLİ ALACAKLAR HESABI	3.944.067,74	2.210.023,57	1.734.044,17	0,00
126		VERİLEN DEPOZİTO VE TEMİNATLAR HESABI	28.360,00	0,00	28.360,00	0,00
140		KİŞİLERDEN ALACAKLAR HESABI	3.739.326,68	1.594.189,28	2.145.137,40	0,00
150		İlk Madde ve Malzemeler	4.575.677,52	1.263.347,46	3.312.330,06	0,00
157		DİĞER STOKLAR HESABI	0,00	0,00	0,00	0,00
160		İŞ AVANS VE KREDİLERİ HESABI	7.930.662,31	7.930.662,31	0,00	0,00
161		PERSONEL AVANSLARI HESABI	4.418.505,21	4.418.505,21	0,00	0,00
162		BÜTÇE DIŞI AVANS VE KREDİLER HESABI	1.934.517,99	712,38	1.933.805,61	0,00
166		PROJE ÖZEL HESABINDAN VERİLEN AVANS VE	61.449.491,02	36.204.174,32	25.245.316,70	0,00
167		DOĞRUDAN DIŞ PROJE KREDİ KULLANIMLARI	186.530,88	0,00	186.530,88	0,00
190		DEVREDEDEN KATMA DEĞER VERGİSİ HESABI	252.481.842,62	0,00	252.481.842,62	0,00
191		İNDİRİLECEK KATMA DEĞER VERGİSİ HESABI	59.749.114,77	59.749.114,77	0,00	0,00
220		GELİRLERDEN ALACAKLAR HESABI	30.099.265,38	15.527.571,99	14.571.693,39	0,00
240		MALİ KURULUŞLARA YATIRILAN SERMAYELER	65.243.685,78	0,00	65.243.685,78	0,00
241		MAL VE HİZMET ÜRETEN KURULUŞLARA	72.239.267,12	0,00	72.239.267,12	0,00
250		ARAZİ VE ARSALAR HESABI	213.507.701,82	0,00	213.507.701,82	0,00
251		YERALTI VE YERÜSTÜ DÜZENLERİ HESABI	378.490.862,27	0,00	378.490.862,27	0,00
252		BİNALAR HESABI	185.545.922,61	0,00	185.545.922,61	0,00
253		Tesis, Makine ve Cihazlar	9.941.041,46	2.823,79	9.938.217,67	0,00
254		Taahhütler Grubu	14.618.460,52	4.019.767,15	10.598.693,37	0,00
255		Demirbaşlar Grubu	18.295.509,70	293.178,17	18.002.331,53	0,00
258		YAPILMAKTA OLAN YATIRIMLAR HESABI	855.229.109,69	173.113.359,29	682.115.750,40	0,00
260		HAKLAR HESABI	10.235.941,88	0,00	10.235.941,88	0,00
268		BİRİKMİŞ AMORTİSMANLAR HESABI (-)	0,00	6.333.063,83	0,00	6.333.063,83
294		ELDEN ÇIKARILACAK STOKLAR VE MADDİ DURAN	3.566.302,19	3.566.302,19	0,00	0,00
300		BANKA KREDİLERİ HESABI	63.324.369,35	151.427.409,01	0,00	88.103.039,66
303		KAMU İDARELERİNE MALİ BORÇLAR HESABI	14.822.442,33	37.248.498,00	0,00	22.426.055,67
310		CARİ YILDA ÖDENECEK DIŞ MALİ BORÇLAR	33.632.069,78	36.265.992,93	0,00	2.633.923,15
320		BÜTÇE EMANETLERİ HESABI	571.311.453,80	684.488.175,33	0,00	113.176.721,53
330		ALINAN DEPOZİTO VE TEMİNATLAR HESABI	13.755.653,41	28.556.277,45	0,00	14.800.624,04
333		EMANETLER HESABI	11.830.000,27	23.444.830,28	0,00	11.614.830,01
360		ÖDENECEK VERGİ VE FONLAR HESABI	39.487.252,43	43.525.290,37	0,00	4.038.037,94
361		ÖDENECEK SOSYAL GÜVENLİK KESİNTİLERİ	22.480.168,60	24.999.636,36	0,00	2.519.467,76
362		FONLAR VEYA DİĞER KAMU İDARELERİ ADINA	1.118.737,34	1.336.481,95	0,00	217.744,61
Toplam			23.884.965.157,99	23.884.965.157,99	2.385.773.398,98	2.385.773.398,98

Düzenleyen

Adı Soyadı :

Tarih :

İmza :

Düzenleyen

Adı Soyadı :

Tarih :

İmza :

Muhasebe Yet.Yrd.

Adı Soyadı :

Tarih :

İmza :

Muhasebe Yetkilisi

Adı Soyadı :

Tarih :

İmza :



MİZAN

Kurumun Adı : 46.16.01 - BURSA BÜYÜKŞEHİR BELEDİYESİ

Yılı : 2011

Tarih : 01.01.2011 - 31.12.2011

Ayı : 1 - 12

Hesap Kodu	Yardımcı Hesap Kodu	Hesap Adı	Borç Tutarı	Alacak Tutarı	Borç Kalanı	Alacak Kalanı
363		KAMU İDARELERİ PAYLARI HESABI	1.098.311,21	7.092.041,28	0,00	5.993.730,07
391		HESAPLANAN KATMA DEĞER VERGİSİ HESABI	15.232.489,32	15.232.489,32	0,00	0,00
400		BANKA KREDİLERİ HESABI	90.911.350,86	235.363.724,44	0,00	144.452.373,58
403		KAMU İDARELERİNE MALİ BORÇLAR HESABI	30.429.141,34	271.337.991,92	0,00	240.908.850,58
410		DIŞ MALİ BORÇLAR HESABI	291.074.632,50	612.317.632,50	0,00	321.243.000,00
449		ALINAN DİĞER AVANSLAR HESABI	6.124.606,64	80.242.800,64	0,00	74.118.194,00
500		NET DEĞER HESABI	225.698.677,31	0,00	225.698.677,31	0,00
570		GEÇMİŞ YILLAR OLUMLU FAALİYET SONUÇLARI	0,00	977.797.953,51	0,00	977.797.953,51
590		DÖNEM OLUMLU FAALİYET SONUÇU HESABI	230.456.608,68	378.131.629,27	0,00	147.675.020,59
600		GELİRLER HESABI	609.132.697,03	609.132.697,03	0,00	0,00
630		GİDERLER HESABI	429.883.692,34	429.883.692,34	0,00	0,00
690		FAALİYET SONUÇLARI HESABI	577.558.712,93	577.558.712,93	0,00	0,00
800		BÜTÇE GELİRLERİ HESABI	572.563.882,94	572.563.882,94	0,00	0,00
805		GELİR YANSITMA HESABI	572.563.882,94	572.563.882,94	0,00	0,00
810		BÜTÇE GELİRLERİNDEN RET VE İADELER HESABI	1.254.306,86	1.254.306,86	0,00	0,00
830		BÜTÇE GİDERLERİ HESABI	889.320.787,10	889.320.787,10	0,00	0,00
835		GİDER YANSITMA HESAPLARI	889.320.787,10	889.320.787,10	0,00	0,00
895		BÜTÇE UYGULAMA SONUÇLARI HESABI	1.461.884.670,04	1.461.884.670,04	0,00	0,00
900		GÖNDERİLECEK BÜTÇE ÖDENEKLERİ HESABI	1.077.261.462,70	1.077.261.462,70	0,00	0,00
901		BÜTÇE ÖDENEKLERİ HESABI	1.265.202.138,30	1.265.202.138,30	0,00	0,00
905		ÖDENEKLİ GİDERLER HESABI	889.320.787,10	889.320.787,10	0,00	0,00
910		TEMİNAT MEKTUPLARI HESABI	225.094.641,46	43.335.684,92	181.758.956,54	0,00
911		TEMİNAT MEKTUPLARI EMANETLERİ HESABI	43.330.123,92	225.089.080,46	0,00	181.758.956,54
912		KİŞİLERE AİT MENKUL KIYMETLER HESABI	163.446,53	155.653,83	7.792,70	0,00
913		KİŞİLERE AİT MENKUL KIYMET EMANETLERİ	155.653,83	163.446,53	0,00	7.792,70
920		GİDER TAAHHÜTLERİ HESABI	105.890.267,98	101.437.300,67	4.452.967,31	0,00
921		GİDER TAAHHÜTLERİ KARŞILIĞI HESABI	89.744.893,18	94.197.860,49	0,00	4.452.967,31
930		VERİLEN TEMİNAT MEKTUPLARI	1.110.410,00	0,00	1.110.410,00	0,00
931		VERİLEN TEMİNAT MEKTUPLARI EMANETLER	0,00	1.110.410,00	0,00	1.110.410,00
932		VERİLEN TAAHHÜT BELGELERİ HESABI	387.949,75	0,00	387.949,75	0,00
933		VERİLEN TAAHHÜT BELGELERİ KARŞILIĞI HESABI	0,00	387.949,75	0,00	387.949,75
Toplam			23.884.965.157,99	23.884.965.157,99	2.385.773.398,98	2.385.773.398,98

Düzenleyen

Düzenleyen

Muhasebe Yet.Yrd.

Muhasebe Yetkilisi

Adı Soyadı :

Adı Soyadı :

Adı Soyadı :

Adı Soyadı :

Tarih :

Tarih :

Tarih :

Tarih :

İmza :

İmza :

İmza :

İmza :

YÖNETİM DÖNEMİNDE GÖREV YAPAN MUHASEBE YETKİLİLERİNE AİT LİSTE

Muhasebe

Biriminin Kodu **46.16.01**

Muhasebe

Biriminin Adı **Bursa Büyükşehir Belediyesi**

01/01/2011-31/12/2011 Tarihinden Mahsup Dönemi Sonuna Kadar Asil veya Vekil Olarak Görev Yapan Muhasebe Yetkililerinin				
Adı Soyadı	Asil veya	Bugünkü Adresleri	Göreve Başlama ve	
			Başlama Tarihi	Ayrılma Tarihi
Ercan SEZER	VEKİL	Baruthane Mh.Bilaçlı Sok. No9/3 BURSA	01.01.2011	15.03.2011
Cavit ÇALI	ASİL	Karaman Mh.Parlayan Sok.No:14 D.1 BURSA	16.03.2011	31.05.2011
Zerrin GÖKSU	VEKİL	Kükürtlü Mh. Belde Sok. Belde Apt.No:2 BURSA	01.06.2011	05.06.2011
Cavit ÇALI	ASİL	Karaman Mh.Parlayan Sok.No:14 D.1 BURSA	06.06.2011	27.10.2011
Ercan SEZER	VEKİL	Baruthane Mh.Bilaçlı Sok. No9/3 BURSA	28.10.2011	05.12.2011
Cavit ÇALI	ASİL	Karaman Mh.Parlayan Sok.No:14 D.1 BURSA	06.12.2011	31.12.2011

Kayıtlara uygundur./20....

Muhasebe Yetkilisinin

Adı Soyadı

İmza

Cavit ÇALI
Mali Hizmetler Dairesi Başkanı



FİNANSMANIN EKONOMİK SINIFLANDIRMASI 2011

Kurumun Adı BURSA BÜYÜKŞEHİR BELEDİYESİ
Yılı 2011

I	II	III	IV	AÇIKLAMA	ÖNGÖRÜLEN	GERÇEKLEŞEN
01				İÇ BORÇLANMA	-11.080.000,00	12.268.323,40
01	08			MALİ KURULUŞLARDAN SAĞLANAN FİNANSMAN	-11.080.000,00	12.268.323,40
01	08	01		Bankalar	-49.780.000,00	-40.469.740,09
01	08	01	01	Borçlanma (iş bankası)	0,00	10.000.000,00
01	08	01	02	Ödeme	-49.780.000,00	-50.469.740,09
01	08	02		İller Bankası	38.700.000,00	52.738.063,49
01	08	02	01	Borçlanma	50.000.000,00	64.775.692,75
01	08	02	02	Ödeme	-11.300.000,00	-12.037.629,26
02				DIŞ BORÇLANMA	203.800.000,00	82.419.220,88
02	08			MALİ KURULUŞLARDAN SAĞLANAN FİNANSMAN	203.800.000,00	82.419.220,88
02	08	01		Bankalar	203.800.000,00	82.419.220,88
02	08	01	01	Borçlanma (ebrd 50 milyon eur)	236.000.000,00	115.392.814,17
02	08	01	02	Ödeme	-32.200.000,00	-32.973.593,29
Genel Toplam					192.720.000,00	94.687.544,28

Özdemir GÜNAY
Bursa Büyükşehir Belediyesi
Genel Müdür

Cavit DALLI
Mali Hizmetleri Şube Müdürü

BURSA BÜYÜKŞEHİR BELEDİYESİ

GİDERLER

01/01/2011-31/12/2011	Bütçe	EK Ödenek	Toplam Bütçe	Gerçekleşen	ORAN
Personel Giderleri	72.000.000,00	9.359.400,00	81.359.400,00	84.449.219,57	104%
Sosyal.G.K.D.P.G	14.000.000,00	236.600,00	14.236.600,00	14.723.290,76	103%
Mal ve Hizmet Alımı Giderleri	151.500.000,00	18.804.000,00	170.304.000,00	192.637.058,06	113%
Faiz Giderleri	45.300.000,00	0,00	45.300.000,00	47.412.234,27	105%
Cari Transferler	35.000.000,00	0,00	35.000.000,00	25.490.011,75	73%
Sermaye Giderleri	470.900.000,00	0,00	470.900.000,00	467.770.639,69	99%
Sermaye Transferleri	10.600.000,00	40.400.000,00	51.000.000,00	56.838.333,00	111%
Yedek Ödenek	43.420.000,00	0,00	43.420.000,00		0%
TOPLAM GİDERLER	842.720.000,00	68.800.000,00	911.520.000,00	889.320.787,10	98%

GELİRLER

01/01/2011-31/12/2011	Bütçe	Ek Ödenek	Toplam Bütçe	Gerçekleşen	ORAN
Vergi Gelirleri	17.340.000,00		17.340.000,00	17.730.138,98	102%
Teşebbüs ve Mülkiyet Gelirleri	106.413.000,00	34.800.000,00	141.213.000,00	112.838.474,30	80%
Alınan Bağış ve Yardımlar ile Özel Gelirler	4.115.000,00		4.115.000,00	4.917.673,39	120%
Diğer Gelirler	396.670.000,00		396.670.000,00	431.642.816,18	109%
Sermaye Gelirleri	125.962.000,00		125.962.000,00	5.434.780,09	4%
Red ve İadeler (-)	-500.000,00		-500.000,00	-1.254.306,86	251%
TOPLAM GELİRLER	650.000.000,00	34.800.000,00	684.800.000,00	571.309.576,08	83%

Özdemir Gökçay
Başkan Yardımcısı
Şube Müdürü

Canlı Çakır
Mali Hizmetler Şube Başkanı



GİDER KESİN HESAP CETVELİ

KURUM ADI : BURSA BÜYÜKŞEHİR BELEDİYESİ

BİRİM ADI : Tüm Birimler

01/01/2011- 31/12/2011

KURUMSAL	FONKSİYONE				EKONOMİK				Ekonomik Hesap Adı	Geçen Ödenek	Bütçe İle Ödenek	Ek Ödenek	Aktarmayla		Net Bütçe	Bütçe Gideri	İptal Edilen
	I	II	III	IV	I	II	III	IV					Eklenen (+)	Düşülen (-)			
46 16 01 01	01	01	01	00	05	01	01		MEMURLAR	0,00	401.900,00	0,00	0,00	60.000,00	341.900,00	341.278,45	621,55
46 16 01 01	01	01	01	00	05	01	03		İŞÇİLER	0,00	50.300,00	0,00	0,00	28.000,00	78.300,00	78.146,39	153,61
46 16 01 01	01	01	01	00	05	02	01		MEMURLAR	0,00	33.100,00	0,00	0,00	4.000,00	37.100,00	36.133,20	966,80
46 16 01 01	01	01	01	00	05	02	02		SÖZLEŞMELİ PERSONEL	0,00	300,00	0,00	0,00	0,00	300,00	0,00	300,00
46 16 01 01	01	01	01	00	05	02	03		İŞÇİLER	0,00	11.100,00	0,00	0,00	4.000,00	15.100,00	14.497,90	602,10
46 16 01 01	01	01	01	00	05	03	02		TÜKETİME YÖNELİK MAL VE	0,00	2.300,00	0,00	0,00	3.500,00	5.800,00	5.702,11	97,89
46 16 01 01	01	01	01	00	05	03	03		YOLLUKLAR	0,00	300,00	0,00	0,00	100,00	400,00	374,20	25,80
46 16 01 01	01	01	01	00	05	03	04		GÖREV GİDERLERİ	0,00	100,00	0,00	0,00	0,00	100,00	0,00	100,00
46 16 01 01	01	01	01	00	05	03	05		HİZMET ALIMLARI	0,00	100,00	0,00	0,00	0,00	100,00	37,70	62,30
46 16 01 01	01	01	01	00	05	03	07		MENKUL MAL GAYRİMADDİ HAK	0,00	1.300,00	0,00	0,00	3.000,00	4.300,00	4.097,52	202,48
46 16 01 01	01	01	01	00	05	03	08		GAYRİMENKUL MAL BAKIM VE	0,00	100,00	0,00	0,00	0,00	100,00	0,00	100,00
46 16 01 01	01	01	01	00	05	03	09		TEDAVİ VE CENAZE GİDERLERİ	0,00	100,00	0,00	0,00	0,00	100,00	0,00	100,00
46 16 01 02	01	01	01	00	05	01	01		MEMURLAR	0,00	58.900,00	0,00	0,00	38.200,00	97.100,00	97.076,26	23,74
46 16 01 02	01	01	01	00	05	01	03		İŞÇİLER	0,00	514.100,00	0,00	0,00	93.800,00	607.900,00	607.864,51	35,49
46 16 01 02	01	01	01	00	05	02	01		DiĞER PERSONEL	0,00	490.100,00	0,00	0,00	19.100,00	509.200,00	509.136,08	63,92
46 16 01 02	01	01	01	00	05	02	03		MEMURLAR	0,00	29.500,00	0,00	0,00	0,00	20.500,00	8.058,35	941,65
46 16 01 02	01	01	01	00	05	02	03		İŞÇİLER	0,00	112.700,00	0,00	0,00	2.300,00	115.000,00	114.967,42	32,58
46 16 01 02	01	01	01	00	05	03	02		TÜKETİME YÖNELİK MAL VE	0,00	81.800,00	0,00	0,00	0,00	81.800,00	78.366,45	3.433,55
46 16 01 02	01	01	01	00	05	03	03		YOLLUKLAR	0,00	6.400,00	0,00	0,00	0,00	6.400,00	3.383,55	3.016,45
46 16 01 02	01	01	01	00	05	03	04		GÖREV GİDERLERİ	0,00	0,00	0,00	0,00	0,00	0,00	0,00	0,00
46 16 01 02	01	01	01	00	05	03	05		HİZMET ALIMLARI	0,00	321.800,00	0,00	0,00	160.000,00	481.800,00	481.256,95	543,05
46 16 01 02	01	01	01	00	05	03	06		TEMSİL VE TANITMA GİDERLERİ	0,00	283.100,00	0,00	0,00	0,00	283.100,00	141.872,91	141.227,09
46 16 01 02	01	01	01	00	05	03	07		MENKUL MAL GAYRİMADDİ HAK	0,00	49.000,00	0,00	0,00	0,00	49.000,00	8.755,60	40.244,40
46 16 01 02	01	01	01	00	05	03	08		GAYRİMENKUL MAL BAKIM VE	0,00	0,00	0,00	0,00	11.000,00	11.000,00	10.799,36	200,64
46 16 01 02	01	01	01	00	05	03	09		TEDAVİ VE CENAZE GİDERLERİ	0,00	0,00	0,00	0,00	0,00	0,00	0,00	0,00
46 16 01 02	01	01	01	01	05	01	01		MEMURLAR	0,00	128.700,00	0,00	0,00	46.000,00	82.700,00	81.855,72	844,28
46 16 01 02	01	01	01	01	05	02	01		MEMURLAR	0,00	13.000,00	0,00	0,00	2.200,00	15.200,00	15.199,56	0,44
46 16 01 02	01	01	01	01	05	03	03		YOLLUKLAR	0,00	1.000,00	0,00	0,00	0,00	1.000,00	835,50	164,50
46 16 01 02	01	01	01	01	05	03	09		TEDAVİ VE CENAZE GİDERLERİ	0,00	0,00	0,00	0,00	0,00	0,00	0,00	0,00
46 16 01 03	02	02	00	00	05	01	01		MEMURLAR	0,00	56.700,00	0,00	0,00	32.000,00	88.700,00	88.634,43	65,57
46 16 01 03	02	02	00	00	05	01	03		İŞÇİLER	0,00	1.474.900,00	0,00	0,00	34.800,00	1.440.100,00	1.059.945,86	380.154,14
46 16 01 03	02	02	00	00	05	02	01		MEMURLAR	0,00	12.200,00	0,00	0,00	2.800,00	15.000,00	14.956,12	43,88
46 16 01 03	02	02	00	00	05	02	02		SÖZLEŞMELİ PERSONEL	0,00	0,00	0,00	0,00	0,00	0,00	0,00	0,00
46 16 01 03	02	02	00	00	05	02	03		İŞÇİLER	0,00	318.200,00	0,00	0,00	0,00	318.200,00	219.953,37	98.246,63
46 16 01 03	02	02	00	00	05	03	02		TÜKETİME YÖNELİK MAL VE	0,00	34.800,00	0,00	0,00	32.500,00	67.300,00	67.030,23	269,77
46 16 01 03	02	02	00	00	05	03	03		YOLLUKLAR	0,00	1.100,00	0,00	0,00	0,00	1.100,00	0,00	1.100,00



GİDER KESİN HESAP CETVELİ

KURUM ADI : BURSA BÜYÜKŞEHİR BELEDİYESİ
BİRİM ADI : Tüm Birimler

01/01/2011 - 31/12/2011

I	II	III	IV	V	FONKSİYONE				EKONOMİK				Ek Ödenek	Aktarmayla Eklenen (+)	Düşülen (-)	Net Bütçe	Bütçe Gideri	İptal Edilen
					I	II	III	IV	I	II	III	IV						
46	16	01	03	02	02	00	00	05	03	04			0,00	0,00	0,00	200,00	0,00	200,00
46	16	01	03	02	02	00	00	05	03	05			0,00	0,00	0,00	15.206.800,00	14.424.362,81	782.437,19
46	16	01	03	02	02	00	00	05	03	06			0,00	0,00	0,00	0,00	0,00	0,00
46	16	01	03	02	02	00	00	05	03	07			0,00	11.000,00	0,00	83.500,00	83.098,77	401,23
46	16	01	03	02	02	00	00	05	03	08			0,00	0,00	0,00	1.000,00	430,41	569,59
46	16	01	03	02	02	00	00	05	03	09			0,00	0,00	0,00	100,00	0,00	100,00
46	16	01	03	02	02	00	00	05	07	01			0,00	0,00	0,00	0,00	0,00	0,00
46	16	01	04	01	01	01	00	05	01	01			0,00	35.000,00	0,00	67.200,00	67.121,42	78,58
46	16	01	04	01	01	01	00	05	01	02			0,00	57.900,00	0,00	162.100,00	162.061,06	38,94
46	16	01	04	01	01	01	00	05	01	03			0,00	0,00	0,00	4.100,00	0,00	4.100,00
46	16	01	04	01	01	01	00	05	02	01			0,00	3.000,00	0,00	10.800,00	10.694,07	105,93
46	16	01	04	01	01	01	00	05	02	02			0,00	10.000,00	0,00	31.200,00	31.090,06	109,94
46	16	01	04	01	01	01	00	05	02	03			0,00	0,00	0,00	3.300,00	0,00	3.300,00
46	16	01	04	01	01	01	00	05	03	02			0,00	0,00	0,00	50.000,00	35.112,08	14.887,92
46	16	01	04	01	01	01	00	05	03	03			0,00	0,00	0,00	1.000,00	596,16	403,84
46	16	01	04	01	01	01	00	05	03	05			0,00	12.000,00	0,00	22.100,00	21.240,00	860,00
46	16	01	04	01	01	01	00	05	03	07			0,00	0,00	0,00	3.000,00	0,00	3.000,00
46	16	01	04	01	01	01	00	05	03	09			0,00	0,00	0,00	100,00	0,00	100,00
46	16	01	04	01	01	02	00	05	01	01			0,00	93.200,00	0,00	1.542.700,00	1.542.133,92	566,08
46	16	01	04	01	01	02	00	05	01	03			0,00	0,00	0,00	189.400,00	185.559,43	3.840,57
46	16	01	04	01	01	02	00	05	02	01			0,00	4.000,00	0,00	260.500,00	259.772,32	727,68
46	16	01	04	01	01	02	00	05	02	03			0,00	3.600,00	0,00	24.900,00	24.869,87	30,13
46	16	01	04	01	01	02	00	05	03	02			0,00	18.000,00	0,00	47.500,00	47.131,32	368,68
46	16	01	04	01	01	02	00	05	03	03			0,00	2.000,00	0,00	4.400,00	3.746,34	653,66
46	16	01	04	01	01	02	00	05	03	04			0,00	0,00	0,00	16.500,00	6.121,83	10.378,17
46	16	01	04	01	01	02	00	05	03	05			0,00	2.811.500,00	0,00	4.209.800,00	4.176.326,68	33.473,32
46	16	01	04	01	01	02	00	05	03	07			0,00	8.500,00	0,00	14.500,00	14.230,78	269,22
46	16	01	04	01	01	02	00	05	04	02			0,00	0,00	0,00	100,00	0,00	100,00
46	16	01	04	01	01	02	00	05	04	03			0,00	1.500.000,00	0,00	29.638.900,00	29.361.139,33	277.760,67
46	16	01	04	01	01	02	00	05	05	04			0,00	900.000,00	0,00	18.061.100,00	18.051.094,94	10.005,06
46	16	01	04	01	01	02	00	05	07	01			0,00	0,00	0,00	100,00	0,00	100,00
46	16	01	04	01	01	02	00	05	09	01			0,00	500.000,00	0,00	1.100.000,00	1.083.333,00	16.667,00
46	16	01	04	01	01	02	00	05	09	01			0,00	0,00	0,00	0,00	0,00	0,00
46	16	01	04	01	01	02	00	05	09	02			0,00	0,00	0,00	0,00	0,00	0,00
46	16	01	04	01	01	02	00	05	09	03			0,00	0,00	0,00	0,00	0,00	0,00
46	16	01	04	01	01	02	00	05	09	04			0,00	0,00	0,00	0,00	0,00	0,00



GİDER KESİN HESAP CETVELİ

KURUM ADI : BURSA BÜYÜKŞEHİR BELEDİYESİ

BİRİM ADI : Tüm Birimler

01/01/2011- 31/12/2011

I	II	III	IV	V	FONKSİYONE				EKONOMİK				Ek Ödenek	Bütçe İle Ödenek	Net Bütçe	Bütçe Gideri	İptal Edilen
					I	II	III	IV	I	II	III	IV					
46	16	01	04	01	01	02	00	05	09	05		0,00	0,00	0,00	0,00	0,00	0,00
46	16	01	04	01	01	02	00	05	09	06		0,00	33.419.604,00	396,00	0,00	396,00	0,00
46	16	01	04	01	01	02	00	05	09	09		0,00	1.000.000,00	4.661,30	995.338,70	0,00	4.661,30
46	16	01	04	01	01	02	01	05	05	01		0,00	100,00	100,00	0,00	0,00	100,00
46	16	01	04	01	01	02	02	05	05	02		0,00	2.000.000,00	2.000.100,00	1.925.000,00	0,00	75.100,00
46	16	01	04	01	01	02	03	05	05	02		0,00	0,00	0,00	0,00	0,00	0,00
46	16	01	04	01	01	02	04	05	05	03		0,00	2.000,00	7.300,00	6.710,40	0,00	589,60
46	16	01	04	01	01	02	05	05	05	07		0,00	0,00	0,00	0,00	0,00	0,00
46	16	01	04	01	01	02	05	05	05	08		0,00	18.070.000,00	7.470.000,00	7.375.312,40	0,00	94.687,60
46	16	01	04	01	01	02	06	05	05	06		0,00	100,00	100,00	0,00	0,00	100,00
46	16	01	04	01	01	02	07	05	05	01		0,00	548.800,00	566.800,00	566.288,71	0,00	511,29
46	16	01	04	01	01	02	08	05	05	01		0,00	973.600,00	973.600,00	550.008,53	0,00	423.591,47
46	16	01	04	01	01	02	09	05	05	03		0,00	0,00	0,00	0,00	0,00	0,00
46	16	01	04	01	01	02	10	05	05	03		0,00	33.800,00	72.800,00	72.582,96	0,00	217,04
46	16	01	04	01	01	02	11	05	05	03		0,00	30.000,00	45.000,00	45.000,00	0,00	0,00
46	16	01	04	01	01	02	12	05	05	03		0,00	50.000,00	50.000,00	50.000,00	0,00	0,00
46	16	01	04	01	01	02	13	05	05	03		0,00	30.000,00	30.000,00	30.000,00	0,00	0,00
46	16	01	04	01	01	02	14	05	05	03		0,00	722.800,00	722.800,00	722.800,00	0,00	722.800,00
46	16	01	04	01	01	02	15	05	05	03		0,00	250.000,00	1.450.000,00	1.397.000,00	0,00	53.000,00
46	16	01	04	01	01	02	16	05	05	03		0,00	2.500.000,00	3.000.000,00	2.893.000,00	0,00	107.000,00
46	16	01	04	01	01	02	17	05	07	01		0,00	5.000.000,00	5.000.000,00	5.000.000,00	0,00	0,00
46	16	01	04	01	01	02	18	05	07	01		0,00	40.400.000,00	55.900.000,00	55.755.000,00	0,00	145.000,00
46	16	01	04	01	01	02	19	05	05	03		0,00	722.800,00	754.320,22	754.320,22	0,00	479,78
46	16	01	04	01	01	02	20	05	05	03		0,00	102.200,00	1.224.350,00	1.157.900,00	0,00	66.450,00
46	16	01	04	01	01	02	21	05	05	03		0,00	0,00	0,00	0,00	0,00	0,00
46	16	01	04	01	01	02	22	05	05	03		0,00	4.145.000,00	3.930.750,00	1.397.878,65	0,00	2.532.871,35
46	16	01	04	01	01	02	23	05	05	06		0,00	5.000,00	5.000,00	5.000,00	0,00	5.000,00
46	16	01	04	01	01	02	24	05	05	06		0,00	7.800,00	7.800,00	7.800,00	0,00	7.800,00
46	16	01	05	01	03	01	00	05	01	01		0,00	178.000,00	596.739,50	596.739,50	0,00	360,50
46	16	01	05	01	03	01	00	05	01	02		0,00	28.200,00	32.275,67	32.275,67	0,00	24,33
46	16	01	05	01	03	01	00	05	01	03		0,00	316.300,00	585.500,00	585.500,00	0,00	82,96
46	16	01	05	01	03	01	00	05	02	01		0,00	89.800,00	103.815,54	103.815,54	0,00	84,46
46	16	01	05	01	03	01	00	05	02	02		0,00	6.400,00	6.400,00	6.293,74	0,00	106,26
46	16	01	05	01	03	01	00	05	02	03		0,00	62.400,00	90.249,11	90.249,11	0,00	50,89
46	16	01	05	01	03	01	00	05	03	02		0,00	4.243.700,00	4.225.030,00	3.649.460,65	0,00	575.569,35
46	16	01	05	01	03	01	00	05	03	03		0,00	13.000,00	13.000,00	2.765,56	0,00	10.234,44



GİDER KESİN HESAP CETVELİ

KURUM ADI : BURSA BÜYÜKŞEHİR BELEDİYESİ

BİRİM ADI : Tüm Birimler

01/01/2011- 31/12/2011

I	II	III	IV	V	FONKSİYONE				EKONOMİK				Ek Ödenek	Bütçe İle Ödenek	Net Bütçe	Bütçe Gideri	İptal Edilen
					I	II	III	IV	I	II	III	IV					
46	16	01	05	01	03	01	00	05	03	05			0,00	5.092.700,00	2.500.000,00	7.482.183,65	110.516,35
46	16	01	05	01	03	01	00	05	03	07			0,00	19.000,00	0,00	8.867,70	10.132,30
46	16	01	05	01	03	01	00	05	03	08			0,00	18.500,00	0,00	14.720,36	3.779,64
46	16	01	05	01	03	01	00	05	03	09			0,00	100,00	0,00	0,00	100,00
46	16	01	05	01	03	01	00	05	05	01			0,00	0,00	0,00	0,00	0,00
46	16	01	05	01	03	01	00	05	05	03			0,00	0,00	0,00	0,00	0,00
46	16	01	05	09	09	09	00	05	01	01			0,00	76.200,00	20.000,00	95.759,54	440,46
46	16	01	05	09	09	09	00	05	01	03			0,00	0,00	0,00	0,00	0,00
46	16	01	05	09	09	09	00	05	01	04			0,00	181.200,00	0,00	133.509,03	27.690,97
46	16	01	05	09	09	09	00	05	02	01			0,00	24.300,00	0,00	15.466,68	8.833,32
46	16	01	05	09	09	09	00	05	03	02			0,00	100,00	2.000,00	1.956,40	143,60
46	16	01	05	09	09	09	00	05	03	03			0,00	300,00	0,00	0,00	300,00
46	16	01	05	09	09	09	00	05	03	04			0,00	100,00	0,00	0,00	100,00
46	16	01	05	09	09	09	00	05	03	05			0,00	240.500,00	421.000,00	661.400,02	99,98
46	16	01	05	09	09	09	00	05	03	09			0,00	100,00	0,00	0,00	100,00
46	16	01	05	09	09	09	01	05	05	04			0,00	0,00	0,00	0,00	0,00
46	16	01	10	01	03	09	00	05	01	01			0,00	245.900,00	0,00	146.689,95	210,05
46	16	01	10	01	03	09	00	05	01	02			0,00	608.300,00	0,00	979.817,57	482,43
46	16	01	10	01	03	09	00	05	01	03			0,00	307.100,00	0,00	185.943,33	156,67
46	16	01	10	01	03	09	00	05	02	01			0,00	33.300,00	0,00	23.392,03	9.907,97
46	16	01	10	01	03	09	00	05	02	02			0,00	124.100,00	65.500,00	189.594,18	5,82
46	16	01	10	01	03	09	00	05	02	03			0,00	82.000,00	0,00	35.444,43	555,57
46	16	01	10	01	03	09	00	05	03	02			0,00	50.600,00	20.000,00	70.112,21	487,79
46	16	01	10	01	03	09	00	05	03	03			0,00	1.400,00	0,00	584,82	815,18
46	16	01	10	01	03	09	00	05	03	05			0,00	512.700,00	0,00	462.706,20	49.993,80
46	16	01	10	01	03	09	00	05	03	06			0,00	1.000,00	5.000,00	5.678,16	321,84
46	16	01	10	01	03	09	00	05	03	07			0,00	1.123.100,00	580.000,00	1.702.942,04	157,96
46	16	01	10	01	03	09	00	05	03	08			0,00	0,00	200,00	112,10	87,90
46	16	01	10	01	03	09	00	05	03	09			0,00	0,00	0,00	0,00	0,00
46	16	01	10	01	03	09	00	05	06	01			0,00	2.750.000,00	0,00	623.914,38	426.085,62
46	16	01	10	01	03	09	00	05	06	03			0,00	500.000,00	0,00	358.209,95	141.790,05
46	16	01	10	01	03	09	00	05	06	06			0,00	1.800.000,00	0,00	0,00	0,00
46	16	01	10	06	02	00	00	05	01	01			0,00	200.000,00	0,00	0,00	72.000,00
46	16	01	10	06	02	00	00	05	01	02			0,00	0,00	0,00	0,00	0,00
46	16	01	10	06	02	00	00	05	01	03			0,00	0,00	0,00	0,00	0,00



GİDER KESİN HESAP CETVELİ

KURUM ADI : BURSA BÜYÜKŞEHİR BELEDİYESİ
BİRİM ADI : Tüm Birimler

01/01/2011 - 31/12/2011

I	II	III	IV	V	FONKSYONE				EKONOMİK				Ek Ödenek	Bütçe İle Ödenek	Geçen Ödenek	Ek Ödenek	Aktarmayla		Net Bütçe	Bütçe Gideri	İptal Edilen	
					I	II	III	IV	I	II	III	IV					Eklenen (+)	Düşülen (-)				
46	16	01	10	06	02	00	00	05	02	01				0,00	0,00	0,00	0,00	0,00	0,00	0,00	0,00	0,00
46	16	01	10	06	02	00	00	05	02	02				0,00	0,00	0,00	0,00	0,00	0,00	0,00	0,00	0,00
46	16	01	10	06	02	00	00	05	02	03				0,00	0,00	0,00	0,00	0,00	0,00	0,00	0,00	0,00
46	16	01	10	06	02	00	00	05	03	02				0,00	0,00	0,00	0,00	0,00	0,00	0,00	0,00	0,00
46	16	01	10	06	02	00	00	05	03	03				0,00	0,00	0,00	0,00	0,00	0,00	0,00	0,00	0,00
46	16	01	10	06	02	00	00	05	03	04				0,00	0,00	0,00	0,00	0,00	0,00	0,00	0,00	0,00
46	16	01	10	06	02	00	00	05	03	05				0,00	0,00	0,00	0,00	0,00	0,00	0,00	0,00	0,00
46	16	01	10	06	02	00	00	05	03	07				0,00	0,00	0,00	0,00	0,00	0,00	0,00	0,00	0,00
46	16	01	10	06	02	00	00	05	03	08				0,00	0,00	0,00	0,00	0,00	0,00	0,00	0,00	0,00
46	16	01	10	06	02	00	00	05	03	09				0,00	0,00	0,00	0,00	0,00	0,00	0,00	0,00	0,00
46	16	01	10	06	02	00	03	05	06	03				0,00	0,00	0,00	0,00	0,00	0,00	0,00	0,00	0,00
46	16	01	10	08	02	00	00	05	01	01				0,00	0,00	0,00	0,00	0,00	0,00	0,00	0,00	0,00
46	16	01	11	01	01	02	00	05	01	01				0,00	528.200,00	0,00	0,00	58.500,00	586.700,00	586.652,82	47,18	0,00
46	16	01	11	01	01	02	00	05	01	02				0,00	0,00	0,00	0,00	32.500,00	32.500,00	32.458,27	41,73	0,00
46	16	01	11	01	01	02	00	05	01	03				0,00	467.900,00	0,00	0,00	198.000,00	665.900,00	665.881,94	18,06	0,00
46	16	01	11	01	01	02	00	05	02	01				0,00	121.000,00	0,00	0,00	20.000,00	101.000,00	100.843,95	156,05	0,00
46	16	01	11	01	01	02	00	05	02	02				0,00	0,00	0,00	6.400,00	6.400,00	6.320,58	79,42	0,00	
46	16	01	11	01	01	02	00	05	02	03				0,00	79.800,00	0,00	24.900,00	24.900,00	104.700,00	104.627,73	72,27	0,00
46	16	01	11	01	01	02	00	05	03	02				0,00	1.243.500,00	0,00	0,00	0,00	1.243.500,00	1.031.842,94	211.657,06	0,00
46	16	01	11	01	01	02	00	05	03	03				0,00	4.600,00	0,00	2.500,00	2.500,00	7.100,00	7.037,66	62,34	0,00
46	16	01	11	01	01	02	00	05	03	05				0,00	2.148.300,00	0,00	600.000,00	600.000,00	2.748.300,00	2.745.710,51	2.589,49	0,00
46	16	01	11	01	01	02	00	05	03	07				0,00	291.900,00	0,00	0,00	0,00	291.900,00	63.809,45	228.090,55	0,00
46	16	01	11	01	01	02	00	05	03	08				0,00	12.000,00	0,00	0,00	0,00	12.000,00	41,30	11.958,70	0,00
46	16	01	11	01	01	02	00	05	03	09				0,00	100,00	0,00	0,00	0,00	100,00	0,00	100,00	0,00
46	16	01	11	01	01	02	00	05	06	01				0,00	0,00	0,00	128.000,00	128.000,00	127.879,40	120,60	0,00	
46	16	01	11	01	03	09	00	05	01	01				0,00	258.200,00	0,00	28.900,00	28.900,00	287.100,00	287.098,78	1,22	0,00
46	16	01	11	01	03	09	00	05	01	02				0,00	160.400,00	0,00	33.300,00	33.300,00	193.700,00	193.610,71	89,29	0,00
46	16	01	11	01	03	09	00	05	01	03				0,00	4.460.500,00	0,00	0,00	0,00	3.930.500,00	3.930.413,23	86,77	0,00
46	16	01	11	01	03	09	00	05	02	01				0,00	56.900,00	0,00	0,00	0,00	56.900,00	50.274,45	6.625,55	0,00
46	16	01	11	01	03	09	00	05	02	02				0,00	51.800,00	0,00	0,00	0,00	36.800,00	36.736,86	63,14	0,00
46	16	01	11	01	03	09	00	05	02	03				0,00	883.300,00	0,00	0,00	0,00	736.300,00	736.265,49	34,51	0,00
46	16	01	11	01	03	09	00	05	03	02				0,00	871.100,00	0,00	664.000,00	664.000,00	1.535.100,00	1.535.047,56	52,44	0,00
46	16	01	11	01	03	09	00	05	03	03				0,00	5.100,00	0,00	0,00	0,00	5.100,00	3.638,00	1.462,00	0,00
46	16	01	11	01	03	09	00	05	03	04				0,00	40.100,00	0,00	0,00	0,00	40.100,00	8.947,37	31.152,63	0,00
46	16	01	11	01	03	09	00	05	03	05				0,00	4.745.200,00	0,00	304.000,00	304.000,00	5.049.200,00	5.049.097,15	102,85	0,00
46	16	01	11	01	03	09	00	05	03	06				0,00	6.000,00	0,00	0,00	0,00	6.000,00	0,00	6.000,00	0,00



GİDER KESİN HESAP CETVELİ

KURUM ADI : BURSA BÜYÜKŞEHİR BELEDİYESİ

BİRİM ADI : Tüm Birimler

01/01/2011- 31/12/2011

KURUMSAL	FONKSİYONE				EKONOMİK				Ek Ödenek	Bütçe İle Ödenek	Ek Ödenek	Aktarmayla		Net Bütçe	Bütçe Gideri	İptal Edilen
	I	II	III	IV	I	II	III	IV				Ektenen (+)	Düşülen (-)			
46 16 01 11	01	03	09	00	05	03	07		0,00	3.110.100,00	0,00	1.200.000,00	0,00	4.310.100,00	4.303.913,05	6.186,95
46 16 01 11	01	03	09	00	05	03	08		0,00	165.000,00	0,00	265.000,00	0,00	430.000,00	429.575,49	424,51
46 16 01 11	01	03	09	00	05	03	09		0,00	200,00	0,00	4.500,00	0,00	4.700,00	4.695,60	4,40
46 16 01 11	01	03	09	00	05	06	01		0,00	1.000.000,00	0,00	0,00	0,00	500.000,00	44.606,93	455.393,07
46 16 01 11	02	02	00	00	05	01	01		0,00	0,00	0,00	0,00	0,00	0,00	0,00	0,00
46 16 01 11	02	02	00	00	05	03	05		0,00	0,00	0,00	0,00	0,00	0,00	0,00	0,00
46 16 01 11	02	02	00	00	05	03	07		0,00	0,00	0,00	0,00	0,00	0,00	0,00	0,00
46 16 01 11	04	03	02	00	05	01	01		0,00	300,00	0,00	0,00	0,00	300,00	0,00	0,00
46 16 01 11	04	03	02	00	05	01	03		0,00	420.400,00	0,00	0,00	0,00	221.400,00	220.739,49	660,51
46 16 01 11	04	03	02	00	05	02	01		0,00	200,00	0,00	0,00	0,00	200,00	0,00	200,00
46 16 01 11	04	03	02	00	05	02	03		0,00	101.600,00	0,00	0,00	0,00	46.600,00	45.693,39	906,61
46 16 01 11	04	03	02	00	05	03	02		0,00	30.000.500,00	10.694.000,00	178.000,00	0,00	40.872.500,00	40.871.680,57	819,43
46 16 01 11	04	03	02	00	05	03	03		0,00	500,00	0,00	0,00	0,00	500,00	119,00	381,00
46 16 01 11	04	03	02	00	05	03	04		0,00	3.000,00	0,00	6.000,00	0,00	9.000,00	8.546,23	453,77
46 16 01 11	04	03	02	00	05	03	05		0,00	40.100,00	0,00	0,00	0,00	40.100,00	16.071,77	24.028,23
46 16 01 11	04	03	02	00	05	03	07		0,00	3.500,00	0,00	173.000,00	0,00	176.500,00	175.599,83	900,17
46 16 01 11	04	03	02	00	05	06	01		0,00	0,00	0,00	0,00	0,00	0,00	0,00	0,00
46 16 01 11	04	03	02	00	05	06	05		0,00	0,00	0,00	0,00	0,00	0,00	0,00	0,00
46 16 01 11	04	03	02	01	05	06	05		0,00	0,00	0,00	0,00	0,00	0,00	0,00	0,00
46 16 01 11	04	03	02	01	05	06	07		0,00	0,00	0,00	0,00	0,00	0,00	0,00	0,00
46 16 01 18	01	01	01	00	05	01	01		0,00	222.900,00	0,00	50.700,00	0,00	273.600,00	273.588,08	11,92
46 16 01 18	01	01	01	00	05	01	03		0,00	190.100,00	0,00	182.200,00	0,00	372.300,00	372.288,63	11,37
46 16 01 18	01	01	01	00	05	02	01		0,00	32.500,00	0,00	21.600,00	0,00	54.100,00	54.031,25	68,75
46 16 01 18	01	01	01	00	05	02	03		0,00	47.800,00	0,00	19.000,00	0,00	66.800,00	66.709,91	90,09
46 16 01 18	01	01	01	00	05	03	02		0,00	1.100,00	0,00	75.000,00	0,00	76.100,00	76.006,73	93,27
46 16 01 18	01	01	01	00	05	03	03		0,00	1.100,00	0,00	0,00	0,00	1.100,00	0,00	1.100,00
46 16 01 18	01	01	01	00	05	03	05		0,00	17.900,00	0,00	503.000,00	0,00	520.900,00	520.262,20	637,80
46 16 01 18	01	01	01	00	05	03	07		0,00	0,00	0,00	18.500,00	0,00	18.500,00	18.260,50	239,50
46 16 01 18	01	01	01	00	05	03	08		0,00	2.000,00	0,00	0,00	0,00	2.000,00	128,62	1.871,38
46 16 01 18	01	01	01	00	05	03	09		0,00	100,00	0,00	0,00	0,00	100,00	0,00	100,00
46 16 01 18	01	01	01	00	05	06	01		0,00	0,00	0,00	0,00	0,00	0,00	0,00	0,00
46 16 01 18	08	02	00	06	05	06	05		0,00	52.500,00	0,00	0,00	0,00	52.500,00	3.013,87	49.486,13
46 16 01 18	09	09	09	00	05	01	01		0,00	93.000,00	0,00	0,00	0,00	93.000,00	88.923,92	4.076,08
46 16 01 18	09	09	09	00	05	01	02		0,00	130.100,00	0,00	0,00	0,00	130.100,00	88.911,74	41.188,26
46 16 01 18	09	09	09	00	05	01	03		0,00	55.800,00	0,00	0,00	0,00	55.800,00	43.823,92	11.976,08
46 16 01 18	09	09	09	00	05	02	01		0,00	21.600,00	0,00	0,00	0,00	21.600,00	13.086,48	8.513,52



GİDER KESİN HESAP CETVELİ

KURUM ADI : BURSA BÜYÜKŞEHİR BELEDİYESİ

BİRİM ADI : Tüm Birimler

01/01/2011- 31/12/2011

I	II	III	IV	V	FONKSIYON				EKONOMİK				Ek Ödenek	Aktarmayla		Net Bütçe	Bütçe Gideri	İptal Edilen
					I	II	III	IV	I	II	III	IV		Etkilenen (+)	Düşülen (-)			
46	16	01	18	09	09	09	00	05	02	02			0,00	0,00	0,00	26.000,00	17.239,81	8.760,19
46	16	01	18	09	09	09	00	05	02	03			0,00	0,00	0,00	12.500,00	7.998,59	4.501,41
46	16	01	18	09	09	09	00	05	03	02			0,00	203.000,00	0,00	423.200,00	422.546,01	653,99
46	16	01	18	09	09	09	00	05	03	03			0,00	0,00	0,00	1.500,00	137,34	1.362,66
46	16	01	18	09	09	09	00	05	03	04			0,00	0,00	0,00	1.000,00	0,00	1.000,00
46	16	01	18	09	09	09	00	05	03	05			0,00	0,00	0,00	826.000,00	390.268,47	38.931,53
46	16	01	18	09	09	09	00	05	03	06			0,00	200.000,00	0,00	315.000,00	294.859,50	20.140,50
46	16	01	18	09	09	09	00	05	03	07			0,00	0,00	0,00	7.400,00	6.077,00	1.323,00
46	16	01	18	09	09	09	00	05	03	09			0,00	0,00	0,00	100,00	0,00	100,00
46	16	01	18	09	09	09	02	05	05	06			0,00	0,00	0,00	50.000,00	0,00	50.000,00
46	16	01	20	01	01	01	00	05	01	01			0,00	0,00	0,00	85.000,00	84.160,24	839,76
46	16	01	20	01	01	01	00	05	02	01			0,00	0,00	0,00	13.100,00	12.480,23	619,77
46	16	01	20	01	01	01	00	05	03	02			0,00	0,00	0,00	100,00	0,00	100,00
46	16	01	20	01	01	01	00	05	03	03			0,00	500,00	0,00	600,00	305,93	294,07
46	16	01	20	01	01	01	00	05	03	05			0,00	0,00	0,00	800,00	591,90	208,10
46	16	01	20	01	01	01	00	05	03	09			0,00	0,00	0,00	0,00	0,00	0,00
46	16	01	24	01	03	09	00	05	01	01			0,00	111.402,00	0,00	395.902,00	395.778,95	123,05
46	16	01	24	01	03	09	00	05	01	02			0,00	51.100,00	0,00	242.200,00	242.114,08	85,92
46	16	01	24	01	03	09	00	05	01	03			0,00	6.600,00	0,00	106.700,00	106.612,32	87,68
46	16	01	24	01	03	09	00	05	02	01			0,00	7.400,00	0,00	67.700,00	67.622,60	77,40
46	16	01	24	01	03	09	00	05	02	02			0,00	2.900,00	0,00	41.700,00	41.671,90	28,10
46	16	01	24	01	03	09	00	05	03	02			0,00	0,00	0,00	21.700,00	19.769,95	1.930,05
46	16	01	24	01	03	09	00	05	03	03			0,00	0,00	0,00	28.400,00	5.754,81	22.645,19
46	16	01	24	01	03	09	00	05	03	03			0,00	0,00	0,00	10.100,00	3.817,55	6.282,45
46	16	01	24	01	03	09	00	05	03	04			0,00	1.800.000,00	0,00	3.700.000,00	3.669.432,19	30.567,81
46	16	01	24	01	03	09	00	05	03	05			0,00	200.000,00	0,00	283.400,00	264.425,66	18.974,34
46	16	01	24	01	03	09	00	05	03	06			0,00	0,00	0,00	0,00	0,00	0,00
46	16	01	24	01	03	09	00	05	03	07			0,00	0,00	0,00	7.700,00	4.300,80	3.399,20
46	16	01	24	01	03	09	00	05	03	09			0,00	0,00	0,00	0,00	0,00	0,00
46	16	01	25	04	07	03	00	05	01	01			0,00	5.800,00	0,00	125.400,00	125.306,74	93,26
46	16	01	25	04	07	03	00	05	01	02			0,00	0,00	0,00	79.400,00	78.512,13	887,87
46	16	01	25	04	07	03	00	05	01	03			0,00	24.100,00	0,00	104.000,00	103.961,96	38,04
46	16	01	25	04	07	03	00	05	02	01			0,00	0,00	0,00	26.800,00	23.673,83	3.126,17
46	16	01	25	04	07	03	00	05	02	02			0,00	0,00	0,00	16.100,00	14.347,01	1.752,99
46	16	01	25	04	07	03	00	05	02	03			0,00	4.400,00	0,00	21.300,00	21.281,78	18,22
46	16	01	25	04	07	03	00	05	03	02			0,00	370.000,00	0,00	4.162.900,00	4.155.263,99	7.636,01



GİDER KESİN HESAP CETVELİ

KURUM ADI : BURSA BÜYÜKŞEHİR BELEDİYESİ

BİRİM ADI : Tüm Birimler

01/01/2011- 31/12/2011

I	II	III	IV	V	FONKSİYONE				EKONOMİK				Ek Ödenek	Bütçe İle Ödenek	Ek Ödenek	Aktarmayla		Net Bütçe	Bütçe Gideri	İptal Edilen	
					I	II	III	IV	I	II	III	IV				Eklene (+)	Düşülen (-)				
46	16	01	25	04	07	03	00	05	03	03			0,00	314.000,00	0,00	303.000,00	0,00	617.000,00	616.607,11	392,89	
46	16	01	25	04	07	03	00	05	03	04			0,00	13.100,00	0,00	24.000,00	0,00	37.100,00	36.150,00	950,00	
46	16	01	25	04	07	03	00	05	03	05			0,00	3.810.400,00	1.286.000,00	323.000,00	0,00	5.419.400,00	5.419.382,79	17,21	
46	16	01	25	04	07	03	00	05	03	06			0,00	8.400.000,00	0,00	2.700.000,00	0,00	11.100.000,00	11.039.383,78	60.616,22	
46	16	01	25	04	07	03	00	05	03	07			0,00	131.000,00	0,00	3.000,00	0,00	134.000,00	133.195,27	804,73	
46	16	01	25	04	07	03	00	05	03	09			0,00	100,00	0,00	0,00	0,00	100,00	0,00	100,00	0,00
46	16	01	25	04	07	03	00	05	06	05			0,00	0,00	0,00	0,00	0,00	0,00	0,00	0,00	0,00
46	16	01	25	04	07	03	01	05	05	06			0,00	29.000,00	0,00	0,00	0,00	29.000,00	0,00	29.000,00	0,00
46	16	01	25	04	07	03	02	05	05	06			0,00	100,00	0,00	0,00	0,00	100,00	0,00	100,00	0,00
46	16	01	25	04	07	03	03	05	05	06			0,00	2.500,00	0,00	0,00	0,00	2.500,00	1.234,20	1.265,80	
46	16	01	25	04	07	03	04	05	05	06			0,00	600,00	0,00	7.100,00	0,00	7.700,00	7.617,17	82,83	
46	16	01	25	04	07	03	05	05	05	06			0,00	100,00	0,00	0,00	0,00	100,00	0,00	100,00	0,00
46	16	01	25	04	07	03	06	05	05	06			0,00	100,00	0,00	0,00	0,00	100,00	0,00	100,00	0,00
46	16	01	25	04	07	03	07	05	06	07			0,00	50.000,00	0,00	0,00	0,00	50.000,00	0,00	50.000,00	0,00
46	16	01	25	04	07	03	08	05	05	06			0,00	0,00	0,00	0,00	0,00	0,00	0,00	0,00	0,00
46	16	01	25	04	07	03	09	05	05	06			0,00	0,00	0,00	0,00	0,00	0,00	0,00	0,00	0,00
46	16	01	30	05	01	00	00	05	01	01			0,00	325.100,00	0,00	0,00	0,00	225.100,00	223.313,84	1.786,16	
46	16	01	30	05	01	00	00	05	01	02			0,00	228.300,00	0,00	133.500,00	0,00	361.800,00	361.767,60	32,40	
46	16	01	30	05	01	00	00	05	01	03			0,00	52.400,00	0,00	39.700,00	0,00	92.100,00	92.087,61	12,39	
46	16	01	30	05	01	00	00	05	02	01			0,00	36.400,00	0,00	0,00	0,00	37.400,00	36.518,47	881,53	
46	16	01	30	05	01	00	00	05	02	02			0,00	46.800,00	0,00	25.100,00	0,00	71.900,00	71.850,46	49,54	
46	16	01	30	05	01	00	00	05	02	03			0,00	9.000,00	0,00	5.500,00	0,00	14.500,00	14.473,54	26,46	
46	16	01	30	05	01	00	00	05	02	04			0,00	0,00	0,00	0,00	0,00	0,00	0,00	0,00	0,00
46	16	01	30	05	01	00	00	05	03	02			0,00	9.700,00	0,00	48.000,00	0,00	57.700,00	57.349,52	350,48	
46	16	01	30	05	01	00	00	05	03	03			0,00	2.100,00	0,00	200,00	0,00	2.300,00	1.761,98	538,02	
46	16	01	30	05	01	00	00	05	03	04			0,00	4.600,00	0,00	0,00	0,00	4.600,00	2.226,10	2.373,90	
46	16	01	30	05	01	00	00	05	03	05			0,00	3.012.300,00	0,00	0,00	0,00	2.945.100,00	1.843.368,43	1.101.731,57	
46	16	01	30	05	01	00	00	05	03	06			0,00	5.000,00	0,00	0,00	0,00	5.000,00	2.796,60	2.203,40	
46	16	01	30	05	01	00	00	05	03	07			0,00	125.500,00	0,00	19.000,00	0,00	144.500,00	112.414,64	32.085,36	
46	16	01	30	05	01	00	00	05	03	08			0,00	5.500,00	0,00	0,00	0,00	5.500,00	2.950,00	2.550,00	
46	16	01	30	05	01	00	00	05	03	09			0,00	0,00	0,00	0,00	0,00	0,00	0,00	0,00	0,00
46	16	01	30	05	01	00	00	05	06	05			0,00	500.000,00	0,00	368.000,00	0,00	868.000,00	867.381,31	618,69	
46	16	01	30	05	01	00	00	05	06	06			0,00	0,00	0,00	0,00	0,00	0,00	0,00	0,00	0,00
46	16	01	30	05	03	00	00	05	01	01			0,00	188.000,00	0,00	37.500,00	0,00	225.500,00	225.416,10	83,90	
46	16	01	30	05	03	00	00	05	01	02			0,00	417.200,00	0,00	0,00	0,00	325.200,00	325.010,12	189,88	
46	16	01	30	05	03	00	00	05	01	03			0,00	0,00	0,00	30.600,00	0,00	30.600,00	30.569,02	30,98	



GİDER KESİN HESAP CETVELİ

KURUM ADI : BURSA BÜYÜKŞEHİR BELEDİYESİ

BİRİM ADI : Tüm Birimler

01/01/2011 - 31/12/2011

I	II	III	IV	V	FONKSİYONE				EKONOMİK				Eklenen (+)	Düşülen (-)	Ek Ödenek	Bütçe İle Ödenek	Ek Ödenek	Ekonomik Hesap Adı	Geçen Ödenek	Bütçe İle Ödenek	Net Bütçe	Bütçe Gideri	İptal Edilen
					I	II	III	IV	I	II	III	IV											
46	16	01	30	05	03	00	00	05	02	01			29.500,00	0,00	0,00	24.800,00	0,00	MEMURLAR	0,00	54.300,00	54.226,98	73,02	
46	16	01	30	05	03	00	00	05	02	02			0,00	0,00	0,00	84.900,00	0,00	SÖZLEŞMELİ PERSONEL	0,00	84.900,00	67.144,56	17.755,44	
46	16	01	30	05	03	00	00	05	02	03			6.800,00	0,00	0,00	0,00	0,00	İŞÇİLER	0,00	6.800,00	6.744,85	55,15	
46	16	01	30	05	03	00	00	05	03	02			0,00	0,00	0,00	300,00	0,00	TUKETİME YÖNELİK MAL VE	0,00	300,00	0,00	300,00	
46	16	01	30	05	03	00	00	05	03	03			170,00	0,00	0,00	3.000,00	0,00	YOLLUKLAR	0,00	3.170,00	3.167,08	2,92	
46	16	01	30	05	03	00	00	05	03	04			0,00	0,00	0,00	200,00	0,00	GÖREV GİDERLERİ	0,00	200,00	0,00	200,00	
46	16	01	30	05	03	00	00	05	03	05			0,00	0,00	0,00	7.100,00	0,00	HİZMET ALIMLARI	0,00	7.100,00	0,00	7.100,00	
46	16	01	30	05	03	00	00	05	03	06			0,00	0,00	0,00	1.000,00	0,00	TEMSİL VE TANITMA GİDERLERİ	0,00	1.000,00	0,00	1.000,00	
46	16	01	30	05	03	00	00	05	03	07			18.500,00	0,00	0,00	100,00	0,00	MENKUL MAL GAYRİMADDİ HAK	0,00	18.600,00	18.448,12	151,88	
46	16	01	30	05	03	00	00	05	03	09			0,00	0,00	0,00	100,00	0,00	TEDAVİ VE CENAZE GİDERLERİ	0,00	100,00	0,00	100,00	
46	16	01	30	05	03	00	00	05	06	01			0,00	0,00	0,00	100.000,00	0,00	MAMUL MAL ALIMLARI	0,00	100.000,00	64.674,23	35.325,77	
46	16	01	30	08	01	00	00	05	01	01			0,00	0,00	89.000,00	388.400,00	0,00	MEMURLAR	0,00	477.400,00	477.115,03	284,97	
46	16	01	30	08	01	00	00	05	01	02			38.100,00	0,00	206.000,00	223.900,00	0,00	SÖZLEŞMELİ PERSONEL	0,00	468.000,00	429.645,28	38.354,72	
46	16	01	30	08	01	00	00	05	01	03			192.800,00	0,00	1.140.000,00	6.073.700,00	0,00	İŞÇİLER	0,00	7.406.500,00	7.406.491,71	8,29	
46	16	01	30	08	01	00	00	05	02	01			0,00	0,00	0,00	90.200,00	0,00	MEMURLAR	0,00	90.200,00	87.659,13	2.540,87	
46	16	01	30	08	01	00	00	05	02	02			40.000,00	0,00	0,00	45.400,00	0,00	SÖZLEŞMELİ PERSONEL	0,00	85.400,00	83.428,84	1.971,16	
46	16	01	30	08	01	00	00	05	02	03			0,00	0,00	0,00	1.201.000,00	0,00	İŞÇİLER	0,00	1.164.000,00	1.163.180,56	819,44	
46	16	01	30	08	01	00	00	05	03	02			2.600.000,00	0,00	0,00	4.243.600,00	0,00	TUKETİME YÖNELİK MAL VE	0,00	6.843.600,00	6.833.603,28	9.996,72	
46	16	01	30	08	01	00	00	05	03	03			0,00	0,00	0,00	1.400,00	0,00	YOLLUKLAR	0,00	1.400,00	1.308,79	91,21	
46	16	01	30	08	01	00	00	05	03	04			0,00	0,00	0,00	1.100,00	0,00	GÖREV GİDERLERİ	0,00	1.100,00	0,00	1.100,00	
46	16	01	30	08	01	00	00	05	03	05			781.000,00	0,00	0,00	9.767.600,00	0,00	HİZMET ALIMLARI	0,00	10.548.600,00	10.547.728,58	871,42	
46	16	01	30	08	01	00	00	05	03	07			981.000,00	0,00	0,00	211.900,00	0,00	MENKUL MAL GAYRİMADDİ HAK	0,00	1.192.900,00	1.192.012,90	887,10	
46	16	01	30	08	01	00	00	05	03	08			0,00	0,00	0,00	97.800,00	0,00	GAYRİMENKUL MAL BAKIM VE	0,00	97.800,00	65.948,63	31.851,37	
46	16	01	30	08	01	00	00	05	03	09			2.600,00	0,00	0,00	100,00	0,00	TEDAVİ VE CENAZE GİDERLERİ	0,00	2.700,00	2.658,90	41,10	
46	16	01	30	08	01	00	00	05	06	01			0,00	0,00	0,00	0,00	0,00	MAMUL MAL ALIMLARI	0,00	0,00	0,00	0,00	
46	16	01	30	08	01	00	00	05	06	05			0,00	0,00	0,00	0,00	0,00	GAYRİMENKUL SERMAYE ÜRETİM	0,00	0,00	0,00	0,00	
46	16	01	30	08	01	00	00	05	06	05			250.000,00	0,00	0,00	0,00	0,00	GAYRİMENKUL SERMAYE ÜRETİM	0,00	250.000,00	249.852,02	147,98	
46	16	01	30	08	01	00	01	05	06	07			0,00	0,00	0,00	0,00	0,00	GAYRİMENKUL BÜYÜK ONARIM	0,00	0,00	0,00	0,00	
46	16	01	30	08	01	00	13	05	06	05			0,00	0,00	0,00	2.800.000,00	0,00	GAYRİMENKUL BÜYÜK ÜRETİM	0,00	2.800.000,00	2.178.403,31	621.596,69	
46	16	01	32	06	01	00	00	05	01	01			0,00	0,00	83.300,00	129.100,00	0,00	MEMURLAR	0,00	212.400,00	212.300,04	99,96	
46	16	01	32	06	01	00	00	05	01	02			0,00	0,00	266.100,00	198.800,00	0,00	SÖZLEŞMELİ PERSONEL	0,00	464.900,00	464.858,09	41,91	
46	16	01	32	06	01	00	00	05	01	03			3.700,00	0,00	53.800,00	79.200,00	0,00	İŞÇİLER	0,00	136.700,00	136.601,92	98,08	
46	16	01	32	06	01	00	00	05	02	01			8.500,00	0,00	0,00	27.900,00	0,00	MEMURLAR	0,00	36.400,00	36.383,05	16,95	
46	16	01	32	06	01	00	00	05	02	02			0,00	0,00	60.100,00	29.100,00	0,00	SÖZLEŞMELİ PERSONEL	0,00	89.200,00	89.102,79	97,21	
46	16	01	32	06	01	00	00	05	02	03			12.600,00	0,00	0,00	16.300,00	0,00	İŞÇİLER	0,00	28.900,00	28.815,49	84,51	
46	16	01	32	06	01	00	00	05	03	02			0,00	0,00	0,00	600,00	0,00	TUKETİME YÖNELİK MAL VE	0,00	600,00	430,70	169,30	



GİDER KESİN HESAP CETVELİ

KURUM ADI : BURSA BÜYÜKŞEHİR BELEDİYESİ

BİRİM ADI : Tüm Birimler

01/01/2011- 31/12/2011

I	II	III	IV	FONKSİYONE				EKONOMİK				Ek Ödenek	Aktarmayla		Net Bütçe	Bütçe Gideri	İptal Edilen
				I	II	III	IV	I	II	III	IV		Eklenen (+)	Düşülen (-)			
46	16	01	32	06	01	00	00	05	03	03		YOLLUKLAR	0,00	0,00	200,00	0,00	200,00
46	16	01	32	06	01	00	00	05	03	04		GÖREV GİDERLERİ	0,00	0,00	33.400,00	33.346,14	53,86
46	16	01	32	06	01	00	00	05	03	05		HİZMET ALIMLARI	0,00	0,00	822.600,00	822.374,17	225,83
46	16	01	32	06	01	00	00	05	03	07		MENKUL MAL GAYRİMADDİ HAK	0,00	0,00	24.500,00	24.459,04	40,96
46	16	01	32	06	01	00	00	05	03	08		GAYRİMENKUL MAL BAKIM VE	0,00	0,00	100,00	96,17	3,83
46	16	01	32	06	01	00	00	05	03	09		TEDAVİ VE CENAZE GİDERLERİ	0,00	0,00	0,00	0,00	0,00
46	16	01	32	06	01	00	00	05	06	04		GAYRİMENKUL ALIMLARI VE	0,00	0,00	46.532.200,00	46.532.185,79	14,21
46	16	01	32	06	01	00	00	05	06	05		GAYRİMENKUL SERMAYE ÜRETİM	0,00	0,00	3.800.000,00	3.759.240,34	40.759,66
46	16	01	32	06	01	00	00	05	06	04		GAYRİMENKUL ALIMLARI VE	0,00	0,00	0,00	0,00	0,00
46	16	01	32	06	02	00	00	05	01	01		MENURLAR	0,00	0,00	303.500,00	300.750,40	2.749,60
46	16	01	32	06	02	00	00	05	01	02		SÖZLEŞMELİ PERSONEL	0,00	0,00	960.700,00	888.431,63	72.268,37
46	16	01	32	06	02	00	00	05	01	03		İŞÇİLER	0,00	0,00	500.100,00	500.002,13	97,87
46	16	01	32	06	02	00	00	05	02	01		MENURLAR	0,00	0,00	52.000,00	48.507,80	3.492,20
46	16	01	32	06	02	00	00	05	02	02		SÖZLEŞMELİ PERSONEL	0,00	0,00	176.600,00	158.444,75	18.155,25
46	16	01	32	06	02	00	00	05	02	03		İŞÇİLER	0,00	0,00	112.300,00	112.222,84	77,16
46	16	01	32	06	02	00	00	05	03	02		TUKETİME YÖNELİK MAL VE	0,00	0,00	190.600,00	112.192,95	78.407,05
46	16	01	32	06	02	00	00	05	03	03		YOLLUKLAR	0,00	0,00	8.800,00	7.008,00	1.792,00
46	16	01	32	06	02	00	00	05	03	04		GÖREV GİDERLERİ	0,00	0,00	18.850,00	18.801,66	48,34
46	16	01	32	06	02	00	00	05	03	05		HİZMET ALIMLARI	0,00	0,00	17.450,00	16.098,80	1.351,20
46	16	01	32	06	02	00	00	05	03	07		MENKUL MAL GAYRİMADDİ HAK	0,00	0,00	42.000,00	41.757,69	242,31
46	16	01	32	06	02	00	00	05	03	08		GAYRİMENKUL MAL BAKIM VE	0,00	0,00	300,00	271,40	28,60
46	16	01	32	06	02	00	00	05	03	09		TEDAVİ VE CENAZE GİDERLERİ	0,00	0,00	400,00	0,00	400,00
46	16	01	32	06	02	00	00	05	06	01		MAMUL MAL ALIMLARI	0,00	0,00	0,00	0,00	0,00
46	16	01	32	06	02	00	00	05	06	03		GAYRİ MADDİ HAK ALIMLARI	0,00	0,00	415.400,00	415.360,00	40,00
46	16	01	32	06	02	00	00	05	06	03		GAYRİ MADDİ HAK ALIMLARI	0,00	0,00	577.500,00	503.104,00	74.396,00
46	16	01	33	06	02	00	00	05	01	01		MENURLAR	0,00	0,00	647.900,00	312.170,22	335.729,78
46	16	01	33	06	02	00	00	05	01	02		SÖZLEŞMELİ PERSONEL	0,00	0,00	1.350.800,00	1.350.753,57	46,43
46	16	01	33	06	02	00	00	05	01	03		İŞÇİLER	0,00	0,00	106.600,00	106.598,61	1,39
46	16	01	33	06	02	00	00	05	02	01		MENURLAR	0,00	0,00	55.900,00	50.095,63	5.804,37
46	16	01	33	06	02	00	00	05	02	02		SÖZLEŞMELİ PERSONEL	0,00	0,00	261.100,00	261.080,56	19,44
46	16	01	33	06	02	00	00	05	02	03		İŞÇİLER	0,00	0,00	8.200,00	7.798,50	401,50
46	16	01	33	06	02	00	00	05	03	02		TUKETİME YÖNELİK MAL VE	0,00	0,00	181.000,00	118.390,77	62.609,23
46	16	01	33	06	02	00	00	05	03	03		YOLLUKLAR	0,00	0,00	10.200,00	3.251,01	6.948,99
46	16	01	33	06	02	00	00	05	03	04		GÖREV GİDERLERİ	0,00	0,00	17.000,00	16.315,00	685,00
46	16	01	33	06	02	00	00	05	03	05		HİZMET ALIMLARI	0,00	0,00	1.942.700,00	1.942.350,01	349,99



GİDER KESİN HESAP CETVELİ

KURUM ADI : BURSA BÜYÜKŞEHİR BELEDİYESİ

BİRİM ADI : Tüm Birimler

01/01/2011- 31/12/2011

I	II	III	IV	FONKSİYONE				EKONOMİK				Ek Ödenek	Aktarmayla		Net Bütçe	Bütçe Gideri	İptal Edilen			
				I	II	III	IV	I	II	III	IV		Eklene (+)	Düşülen (-)						
46	16	01	33	06	02	00	00	05	03	06				0,00	200.000,00	0,00	160.000,00	40.000,00	39.848,29	151,71
46	16	01	33	06	02	00	00	05	03	07				0,00	6.000,00	0,00	0,00	6.000,00	1.227,20	4.772,80
46	16	01	33	06	02	00	00	05	03	08				0,00	5.000,00	0,00	0,00	5.000,00	129,80	4.870,20
46	16	01	33	06	02	00	00	05	03	09				0,00	0,00	0,00	0,00	0,00	0,00	0,00
46	16	01	33	06	02	00	00	05	05	03				0,00	0,00	0,00	0,00	0,00	0,00	0,00
46	16	01	33	06	02	00	00	05	05	06				0,00	110.000,00	0,00	0,00	110.000,00	7.158,97	102.841,03
46	16	01	33	06	02	00	00	05	05	06				0,00	5.740.000,00	0,00	3.800.000,00	1.940.000,00	1.922.421,39	17.578,61
46	16	01	34	03	02	00	01	05	06	05				0,00	1.450.000,00	0,00	278.100,00	1.171.900,00	883.252,68	288.647,32
46	16	01	34	04	04	01	00	05	01	01				0,00	572.700,00	0,00	0,00	572.700,00	556.571,48	16.128,52
46	16	01	34	04	04	01	00	05	01	02				0,00	0,00	0,00	732.700,00	732.700,00	16.589,63	79,87
46	16	01	34	04	04	01	00	05	01	03				0,00	0,00	0,00	16.600,00	16.600,00	16.589,63	10,37
46	16	01	34	04	04	01	00	05	02	01				0,00	119.000,00	0,00	0,00	119.000,00	101.982,49	17.017,51
46	16	01	34	04	04	01	00	05	02	02				0,00	0,00	0,00	0,00	0,00	141.539,53	60,47
46	16	01	34	04	04	01	00	05	02	03				0,00	0,00	0,00	3.600,00	3.600,00	3.517,12	82,88
46	16	01	34	04	04	01	00	05	03	02				0,00	3.600,00	0,00	190.000,00	193.600,00	193.032,01	567,99
46	16	01	34	04	04	01	00	05	03	03				0,00	1.000,00	0,00	0,00	1.000,00	894,86	105,14
46	16	01	34	04	04	01	00	05	03	05				0,00	0,00	0,00	183.000,00	183.000,00	182.062,53	937,47
46	16	01	34	04	04	01	00	05	03	07				0,00	33.100,00	0,00	1.250.000,00	1.283.100,00	1.248.949,65	34.150,35
46	16	01	34	04	04	01	00	05	03	08				0,00	0,00	0,00	405.000,00	405.000,00	404.185,93	814,07
46	16	01	34	04	04	01	00	05	03	09				0,00	100,00	0,00	0,00	100,00	0,00	100,00
46	16	01	34	04	04	01	00	05	06	07				0,00	0,00	0,00	0,00	0,00	0,00	0,00
46	16	01	34	04	04	01	01	05	05	05				0,00	0,00	0,00	0,00	0,00	0,00	0,00
46	16	01	34	04	04	01	02	05	06	05				0,00	0,00	0,00	0,00	0,00	0,00	0,00
46	16	01	34	04	04	01	03	05	06	05				0,00	0,00	0,00	0,00	0,00	0,00	0,00
46	16	01	34	04	04	01	04	05	06	05				0,00	0,00	0,00	0,00	0,00	0,00	0,00
46	16	01	34	04	04	01	05	05	06	05				0,00	0,00	0,00	0,00	0,00	0,00	0,00
46	16	01	34	04	04	01	06	05	06	05				0,00	0,00	0,00	0,00	0,00	0,00	0,00
46	16	01	34	04	04	01	07	05	06	05				0,00	0,00	0,00	0,00	0,00	0,00	0,00
46	16	01	34	04	04	01	08	05	06	05				0,00	0,00	0,00	0,00	0,00	0,00	0,00
46	16	01	34	04	04	01	09	05	06	05				0,00	0,00	0,00	0,00	0,00	0,00	0,00
46	16	01	34	04	04	01	10	05	06	05				0,00	0,00	0,00	0,00	0,00	0,00	0,00
46	16	01	34	04	04	01	11	05	06	05				0,00	0,00	0,00	0,00	0,00	0,00	0,00
46	16	01	34	04	04	01	12	05	06	05				0,00	0,00	0,00	0,00	0,00	0,00	0,00
46	16	01	34	04	04	01	13	05	06	05				0,00	0,00	0,00	0,00	0,00	0,00	0,00
46	16	01	34	04	04	01	14	05	06	05				0,00	0,00	0,00	0,00	0,00	0,00	0,00
46	16	01	34	04	04	01	15	05	06	05				0,00	0,00	0,00	0,00	0,00	0,00	0,00



GİDER KESİN HESAP CETVELİ

KURUM ADI : BURSA BÜYÜKŞEHİR BELEDİYESİ

BİRİM ADI : Tüm Birimler

01/01/2011- 31/12/2011

I	II	III	IV	V	FONKSIYON				EKONOMİK				Ek Ödenek	Bütçe İle Ödenek	Ek Ödenek	Aktarmayla		Net Bütçe	Bütçe Gideri	İptal Edilen	
					I	II	III	IV	I	II	III	IV				Eklenen (+)	Düşülen (-)				
46	16	01	34	04	04	01	16	05	06	05			0,00	0,00	0,00	0,00	0,00	0,00	0,00	0,00	0,00
46	16	01	34	04	04	01	17	05	06	05			0,00	0,00	0,00	0,00	0,00	0,00	0,00	0,00	0,00
46	16	01	34	04	04	01	18	05	06	05			0,00	0,00	0,00	0,00	0,00	0,00	0,00	0,00	0,00
46	16	01	34	04	05	01	00	05	01	01			392.500,00	0,00	0,00	87.700,00	0,00	480.200,00	480.136,83	63,17	
46	16	01	34	04	05	01	00	05	01	02			372.500,00	0,00	0,00	393.100,00	0,00	765.600,00	765.550,85	49,15	
46	16	01	34	04	05	01	00	05	01	03			7.053.400,00	0,00	0,00	2.100.000,00	0,00	9.153.400,00	9.072.061,07	81.338,93	
46	16	01	34	04	05	01	00	05	02	01			82.900,00	0,00	0,00	500,00	0,00	83.400,00	83.042,76	357,24	
46	16	01	34	04	05	01	00	05	02	02			93.200,00	0,00	0,00	178.000,00	0,00	271.200,00	270.969,78	230,22	
46	16	01	34	04	05	01	00	05	02	03			1.470.000,00	0,00	0,00	47.100,00	0,00	1.517.100,00	1.517.072,09	27,91	
46	16	01	34	04	05	01	00	05	03	02			556.200,00	0,00	0,00	0,00	0,00	556.200,00	512.696,88	43.503,12	
46	16	01	34	04	05	01	00	05	03	03			8.000,00	0,00	0,00	0,00	0,00	8.000,00	5.689,41	2.310,59	
46	16	01	34	04	05	01	00	05	03	04			10.000,00	0,00	0,00	1.000,00	0,00	11.000,00	10.662,08	337,92	
46	16	01	34	04	05	01	00	05	03	05			4.205.000,00	0,00	0,00	0,00	0,00	2.387.000,00	2.386.275,71	724,29	
46	16	01	34	04	05	01	00	05	03	07			111.000,00	0,00	0,00	28.000,00	0,00	139.000,00	138.575,92	424,08	
46	16	01	34	04	05	01	00	05	03	08			1.900.000,00	0,00	0,00	1.800.000,00	0,00	3.700.000,00	3.635.138,23	64.861,77	
46	16	01	34	04	05	01	00	05	03	09			100,00	0,00	0,00	6.000,00	0,00	6.100,00	5.840,64	259,36	
46	16	01	34	04	05	01	00	05	06	01			1.000.000,00	0,00	0,00	2.900.000,00	0,00	3.900.000,00	3.865.814,47	34.185,53	
46	16	01	34	04	05	01	01	05	06	05			27.000.000,00	0,00	0,00	11.100.000,00	0,00	38.100.000,00	38.076.248,43	23.751,57	
46	16	01	34	04	05	01	05	05	06	05			10.500.000,00	0,00	0,00	0,00	0,00	9.900.000,00	9.837.219,83	62.780,17	
46	16	01	34	04	05	01	06	05	06	05			17.000.000,00	0,00	0,00	5.291.500,00	0,00	21.691.500,00	21.612.486,78	79.013,22	
46	16	01	34	04	05	01	07	05	06	05			0,00	0,00	0,00	0,00	0,00	0,00	0,00	0,00	0,00
46	16	01	34	04	05	02	02	05	06	05			0,00	0,00	0,00	0,00	0,00	0,00	0,00	0,00	0,00
46	16	01	34	04	09	09	01	05	06	07			0,00	0,00	0,00	600.000,00	0,00	600.000,00	565.901,37	34.098,63	
46	16	01	34	06	02	00	00	05	01	01			205.400,00	0,00	0,00	0,00	0,00	248.400,00	248.327,02	72,98	
46	16	01	34	06	02	00	00	05	01	02			206.900,00	0,00	0,00	0,00	0,00	250.075,61	250.075,61	24,39	
46	16	01	34	06	02	00	00	05	01	03			0,00	0,00	0,00	2.900,00	0,00	52.100,00	52.048,58	51,42	
46	16	01	34	06	02	00	00	05	02	01			43.900,00	0,00	0,00	0,00	0,00	43.900,00	41.615,57	2.284,43	
46	16	01	34	06	02	00	00	05	02	02			42.000,00	0,00	0,00	7.000,00	0,00	49.000,00	48.991,27	8,73	
46	16	01	34	06	02	00	00	05	02	03			0,00	0,00	0,00	10.500,00	0,00	10.500,00	10.479,15	20,85	
46	16	01	34	06	02	00	00	05	03	02			0,00	0,00	0,00	0,00	0,00	0,00	0,00	0,00	0,00
46	16	01	34	06	02	00	00	05	03	03			100,00	0,00	0,00	0,00	0,00	100,00	51,33	48,67	
46	16	01	34	06	02	00	00	05	03	09			100,00	0,00	0,00	0,00	0,00	100,00	0,00	0,00	100,00
46	16	01	34	06	02	00	01	05	06	05			0,00	0,00	0,00	2.700.000,00	0,00	2.700.000,00	2.686.822,50	13.177,50	
46	16	01	34	06	02	00	02	05	06	07			5.470.000,00	0,00	0,00	0,00	0,00	5.470.000,00	0,00	0,00	0,00
46	16	01	34	06	02	00	04	05	06	05			4.900.000,00	0,00	0,00	1.500.000,00	0,00	3.400.000,00	3.350.823,85	49.176,15	
46	16	01	34	06	02	00	10	05	06	05			0,00	0,00	0,00	0,00	0,00	0,00	0,00	0,00	0,00



GİDER KESİN HESAP CETVELİ

KURUM ADI : BURSA BÜYÜKŞEHİR BELEDİYESİ

BİRİM ADI : Tüm Birimler

01/01/2011- 31/12/2011

KURUMSAL	FONKSİYONEL				EKONOMİK	Ekonomik Hesap Adı	Geçen Ödenek	Bütçe İle Ödenek	Ek Ödenek	Aktarmayla		Net Bütçe	Bütçe Gideri	İptal Edilen
	I	II	III	IV						Düşülen (-)	Eklenen (+)			
46 16 01 34	06 09 09 07	05 06 05				0,00	11.000.000,00	0,00	0,00	0,00	3.345.600,00	7.654.400,00	3.968.836,78	3.685.563,22
46 16 01 34	06 09 09 09	05 06 05				0,00	2.550.000,00	0,00	0,00	0,00	2.200.000,00	4.750.000,00	4.739.449,50	10.550,50
46 16 01 34	06 09 09 10	05 06 05				0,00	5.000.000,00	0,00	0,00	0,00	0,00	5.000.000,00	4.230.705,56	769.294,44
46 16 01 34	08 01 00 02	05 06 05				0,00	0,00	0,00	0,00	0,00	0,00	0,00	0,00	0,00
46 16 01 34	08 01 00 03	05 06 05				0,00	0,00	0,00	0,00	0,00	0,00	0,00	0,00	0,00
46 16 01 34	08 01 00 08	05 06 05				0,00	0,00	0,00	0,00	0,00	0,00	0,00	0,00	0,00
46 16 01 34	08 01 00 09	05 06 07				0,00	0,00	0,00	0,00	0,00	0,00	0,00	0,00	0,00
46 16 01 34	08 01 00 10	05 06 05				0,00	24.000.000,00	0,00	0,00	0,00	29.000,00	29.000,00	28.102,93	897,07
46 16 01 34	08 01 00 11	05 06 05				0,00	10.000.000,00	0,00	0,00	0,00	0,00	21.500.000,00	21.463.267,04	36.732,96
46 16 01 34	08 01 00 12	05 06 05				0,00	3.300.000,00	0,00	0,00	0,00	0,00	862.000,00	19.032.027,90	17.972,10
46 16 01 34	08 01 00 13	05 06 05				0,00	0,00	0,00	0,00	0,00	0,00	0,00	861.454,10	545,90
46 16 01 34	08 01 00 04	05 06 05				0,00	0,00	0,00	0,00	0,00	0,00	0,00	0,00	0,00
46 16 01 34	08 02 00 04	05 06 05				0,00	6.300.000,00	0,00	0,00	0,00	742.000,00	742.000,00	741.376,54	623,46
46 16 01 34	08 02 00 05	05 06 05				0,00	0,00	0,00	0,00	0,00	0,00	0,00	0,00	0,00
46 16 01 34	08 02 00 06	05 06 05				0,00	0,00	0,00	0,00	0,00	0,00	0,00	0,00	0,00
46 16 01 34	10 09 09 02	05 06 05				0,00	2.500.000,00	0,00	0,00	0,00	11.671.000,00	17.971.000,00	17.970.189,13	810,87
46 16 01 35	06 02 00 00	05 01 01				0,00	632.000,00	0,00	0,00	0,00	0,00	0,00	7.622,80	838.377,20
46 16 01 35	06 02 00 00	05 01 02				0,00	895.600,00	0,00	0,00	0,00	0,00	0,00	2.238.500,00	95,52
46 16 01 35	06 02 00 00	05 01 03				0,00	132.400,00	0,00	0,00	0,00	79.900,00	1.463.500,00	1.463.456,92	43,08
46 16 01 35	06 02 00 00	05 02 01				0,00	0,00	0,00	0,00	0,00	31.000,00	250.100,00	250.097,99	2,01
46 16 01 35	06 02 00 00	05 02 02				0,00	182.000,00	0,00	0,00	0,00	0,00	166.400,00	166.270,07	129,93
46 16 01 35	06 02 00 00	05 02 03				0,00	14.400,00	0,00	0,00	0,00	15.600,00	284.600,00	284.523,99	76,01
46 16 01 35	06 02 00 00	05 03 02				0,00	7.000,00	0,00	0,00	0,00	6.200,00	52.600,00	52.539,94	60,06
46 16 01 35	06 02 00 00	05 03 03				0,00	1.500,00	0,00	0,00	0,00	2.700,00	4.200,00	4.178,58	21,42
46 16 01 35	06 02 00 00	05 03 04				0,00	200,00	0,00	0,00	0,00	1.500,00	1.700,00	1.648,00	52,00
46 16 01 35	06 02 00 00	05 03 05				0,00	723.200,00	0,00	0,00	0,00	956.000,00	1.679.200,00	1.328.838,45	350.361,55
46 16 01 35	06 02 00 00	05 03 06				0,00	100,00	0,00	0,00	0,00	36.000,00	36.100,00	35.116,52	983,48
46 16 01 35	06 02 00 00	05 03 07				0,00	23.900,00	0,00	0,00	0,00	84.000,00	107.900,00	107.083,25	816,75
46 16 01 35	06 02 00 00	05 03 08				0,00	0,00	0,00	0,00	0,00	0,00	0,00	0,00	0,00
46 16 01 35	06 02 00 00	05 03 09				0,00	0,00	0,00	0,00	0,00	0,00	0,00	0,00	0,00
46 16 01 35	06 02 00 00	05 06 01				0,00	0,00	0,00	0,00	0,00	0,00	0,00	0,00	0,00
46 16 01 35	06 02 00 00	05 06 03				0,00	1.520.000,00	0,00	0,00	0,00	0,00	1.520.000,00	1.204.492,00	315.508,00
46 16 01 35	06 02 00 00	05 06 05				0,00	0,00	0,00	0,00	0,00	0,00	0,00	0,00	0,00
46 16 01 35	06 02 00 00	05 06 09				0,00	0,00	0,00	0,00	0,00	0,00	0,00	0,00	0,00
46 16 01 36	03 02 00 00	05 01 01				0,00	5.375.900,00	1.948.000,00	0,00	0,00	0,00	7.321.900,00	7.320.939,87	960,13
46 16 01 36	03 02 00 00	05 01 02				0,00	249.000,00	0,00	0,00	0,00	217.000,00	466.000,00	465.735,94	264,06
46 16 01 36	03 02 00 00	05 01 03				0,00	248.600,00	0,00	0,00	0,00	0,00	111.600,00	111.105,31	494,69



GİDER KESİN HESAP CETVELİ

KURUM ADI : BURSA BÜYÜKŞEHİR BELEDİYESİ

BİRİM ADI : Tüm Birimler

01/01/2011- 31/12/2011

I	II	III	IV	V	FONKSIYON				EKONOMİK				Eklenen (+)	Düşülen (-)	Net Bütçe	Bütçe Gideri	İptal Edilen
					I	II	III	IV	I	II	III	IV					
46	16	01	36	03	02	00	00	05	02	01					1.061.100,00	1.060.562,47	537,53
46	16	01	36	03	02	00	00	05	02	02					90.200,00	90.075,43	124,57
46	16	01	36	03	02	00	00	05	02	03					35.300,00	22.860,51	12.439,49
46	16	01	36	03	02	00	00	05	03	02					787.900,00	495.499,65	292.400,35
46	16	01	36	03	02	00	00	05	03	03					53.400,00	53.312,17	87,83
46	16	01	36	03	02	00	00	05	03	04					23.200,00	14.503,26	8.696,74
46	16	01	36	03	02	00	00	05	03	05					690.700,00	146.126,47	544.573,53
46	16	01	36	03	02	00	00	05	03	06					3.100,00	2.784,80	315,20
46	16	01	36	03	02	00	00	05	03	07					450.100,00	449.142,51	957,49
46	16	01	36	03	02	00	00	05	03	08					42.000,00	4.705,84	37.294,16
46	16	01	36	03	02	00	00	05	03	09					200,00	0,00	200,00
46	16	01	36	03	02	00	00	05	06	01					1.500.000,00	0,00	0,00
46	16	01	36	03	02	00	00	05	06	05					548.700,00	545.473,88	3.226,12
46	16	01	36	03	02	00	00	05	06	07					0,00	0,00	0,00
46	16	01	37	04	01	01	00	05	01	01					12.300,00	258.091,28	8,72
46	16	01	37	04	01	01	00	05	01	02					2.000,00	38.242,01	657,99
46	16	01	37	04	01	01	00	05	01	03					2.000,00	33.717,70	282,30
46	16	01	37	04	01	01	00	05	02	01					52.900,00	43.590,30	9.309,70
46	16	01	37	04	01	01	00	05	02	02					7.500,00	7.195,68	304,32
46	16	01	37	04	01	01	00	05	02	03					100,00	6.962,12	37,88
46	16	01	37	04	01	01	00	05	03	01					0,00	0,00	0,00
46	16	01	37	04	01	01	00	05	03	02					1.677.200,00	94.919,58	1.582.280,42
46	16	01	37	04	01	01	00	05	03	03					0,00	0,00	0,00
46	16	01	37	04	01	01	00	05	03	05					150.000,00	955.691,67	222.108,33
46	16	01	37	04	01	01	00	05	03	07					100,00	0,00	100,00
46	16	01	37	04	01	01	00	05	03	09					100,00	0,00	100,00
46	16	01	37	04	01	01	00	05	06	01					0,00	0,00	0,00
46	16	01	37	04	07	01	00	05	01	01					92.100,00	778.605,10	94,90
46	16	01	37	04	07	01	00	05	01	02					59.000,00	289.439,27	60,73
46	16	01	37	04	07	01	00	05	01	03					144.000,00	363.226,78	373,22
46	16	01	37	04	07	01	00	05	01	04					31.200,00	108.407,50	92,50
46	16	01	37	04	07	01	00	05	02	01					0,00	134.324,35	10.975,65
46	16	01	37	04	07	01	00	05	02	02					9.000,00	55.811,80	88,20
46	16	01	37	04	07	01	00	05	02	03					28.000,00	75.833,89	366,11
46	16	01	37	04	07	01	00	05	03	02					38.200,00	333.726,67	73,33
46	16	01	37	04	07	01	00	05	03	03					300,00	461,24	38,76



GİDER KESİN HESAP CETVELİ

KURUM ADI : BURSA BÜYÜKŞEHİR BELEDİYESİ

BİRİM ADI : Tüm Birimler

01/01/2011- 31/12/2011

KURUMSAL	FONKSYONE				EKONOMİK	Ekonomik Hesap Adı	Geçen Ödenek	Bütçe İle Ödenek	Ek Ödenek	Aktarmayla		Net Bütçe	Bütçe Gideri	İptal Edilen
	I	II	III	IV						I	II			
46 16 01 37	04	07	01	00	05	03	04	0,00	1.100,00	0,00	0,00	1.100,00	442,50	657,50
46 16 01 37	04	07	01	00	05	03	05	0,00	1.431.100,00	0,00	0,00	1.431.100,00	1.389.105,07	41.994,93
46 16 01 37	04	07	01	00	05	03	07	0,00	109.300,00	0,00	0,00	109.300,00	64.931,97	44.368,03
46 16 01 37	04	07	01	00	05	03	08	0,00	0,00	0,00	0,00	0,00	0,00	0,00
46 16 01 37	04	07	01	00	05	03	09	0,00	0,00	0,00	0,00	0,00	0,00	0,00
46 16 01 37	04	07	01	00	05	06	01	0,00	0,00	0,00	0,00	0,00	0,00	0,00
46 16 01 38	08	02	00	00	05	01	01	0,00	382.800,00	219.100,00	0,00	601.900,00	601.801,15	98,85
46 16 01 38	08	02	00	00	05	01	02	0,00	830.600,00	404.100,00	0,00	1.260.800,00	1.260.708,72	91,28
46 16 01 38	08	02	00	00	05	01	03	0,00	1.449.100,00	204.800,00	0,00	1.832.900,00	1.832.478,44	421,56
46 16 01 38	08	02	00	00	05	02	01	0,00	82.900,00	0,00	0,00	89.900,00	89.740,57	159,43
46 16 01 38	08	02	00	00	05	02	02	0,00	260.000,00	0,00	21.000,00	239.000,00	238.933,55	66,45
46 16 01 38	08	02	00	00	05	02	03	0,00	258.900,00	0,00	69.000,00	327.900,00	327.585,35	314,65
46 16 01 38	08	02	00	00	05	02	04	0,00	0,00	0,00	0,00	0,00	0,00	0,00
46 16 01 38	08	02	00	00	05	03	02	0,00	1.202.700,00	697.400,00	0,00	2.045.100,00	2.044.296,31	803,69
46 16 01 38	08	02	00	00	05	03	03	0,00	1.400,00	0,00	300,00	1.700,00	1.647,51	52,49
46 16 01 38	08	02	00	00	05	03	04	0,00	115.400,00	0,00	61.000,00	176.400,00	176.235,40	164,60
46 16 01 38	08	02	00	00	05	03	05	0,00	2.311.400,00	3.395.000,00	0,00	6.416.400,00	6.415.992,96	407,04
46 16 01 38	08	02	00	00	05	03	06	0,00	5.040.000,00	751.600,00	0,00	7.146.600,00	7.146.418,40	181,60
46 16 01 38	08	02	00	00	05	03	07	0,00	875.100,00	0,00	398.000,00	477.100,00	476.211,10	888,90
46 16 01 38	08	02	00	00	05	03	08	0,00	70.000,00	22.000,00	126.000,00	218.000,00	217.507,21	492,79
46 16 01 38	08	02	00	00	05	03	09	0,00	100,00	0,00	0,00	100,00	0,00	100,00
46 16 01 38	08	02	00	00	05	05	04	0,00	3.000.000,00	0,00	342.000,00	2.658.000,00	2.657.877,92	122,08
46 16 01 38	08	02	00	00	05	06	01	0,00	0,00	0,00	0,00	0,00	0,00	0,00
46 16 01 39	04	02	01	00	05	01	01	0,00	241.100,00	0,00	218.800,00	459.900,00	459.892,07	7,93
46 16 01 39	04	02	01	00	05	01	02	0,00	366.600,00	0,00	191.000,00	557.600,00	557.571,95	28,05
46 16 01 39	04	02	01	00	05	01	03	0,00	564.000,00	0,00	266.000,00	830.000,00	829.600,35	399,65
46 16 01 39	04	02	01	00	05	02	01	0,00	26.000,00	0,00	48.600,00	74.600,00	74.525,40	74,60
46 16 01 39	04	02	01	00	05	02	02	0,00	64.900,00	0,00	43.600,00	108.500,00	108.460,23	39,77
46 16 01 39	04	02	01	00	05	02	03	0,00	143.500,00	0,00	0,00	143.500,00	125.256,39	18.243,61
46 16 01 39	04	02	01	00	05	03	02	0,00	543.600,00	0,00	223.000,00	766.600,00	765.976,40	623,60
46 16 01 39	04	02	01	00	05	03	03	0,00	0,00	0,00	2.700,00	2.700,00	2.609,75	90,25
46 16 01 39	04	02	01	00	05	03	05	0,00	3.120.000,00	0,00	1.056.702,00	4.176.702,00	4.171.954,46	4.747,54
46 16 01 39	04	02	01	00	05	03	06	0,00	52.500,00	0,00	0,00	52.500,00	2.262,05	50.237,95
46 16 01 39	04	02	01	00	05	03	07	0,00	103.700,00	0,00	0,00	103.700,00	80.016,00	23.684,00
46 16 01 39	04	02	01	00	05	03	08	0,00	3.000,00	0,00	18.000,00	21.000,00	20.753,59	246,41
46 16 01 39	04	02	01	00	05	03	09	0,00	100,00	0,00	0,00	100,00	0,00	100,00



GİDER KESİN HESAP CETVELİ

KURUM ADI : BURSA BÜYÜKŞEHİR BELEDİYESİ

BİRİM ADI : Tüm Birimler

01/01/2011- 31/12/2011

KURUMSAL	FONKSİYON				EKONOMİK	Ekonomik Hesap Adı	Geçen Ödenek	Bütçe İle Ödenek	Ek Ödenek	Aktarmayla		Net Bütçe	Bütçe Gideri	İptal Edilen
	I	II	III	IV						I	II			
46 16 01 39	04 02 01 00 05 06 01					MAKUL MAL ALIMLARI	0,00	0,00	0,00	0,00	0,00	0,00	0,00	0,00
46 16 01 39	04 02 01 01 05 06 05					GAYRİMENKUL SERMAYE ÜRETİM	0,00	150.000,00	0,00	0,00	0,00	150.000,00	0,00	150.000,00
46 16 01 39	07 01 01 00 05 01 01					MEMURLAR	0,00	674.000,00	152.000,00	0,00	0,00	826.000,00	825.816,40	183,60
46 16 01 39	07 01 01 00 05 01 02					SÖZLEŞMELİ PERSONEL	0,00	96.500,00	0,00	0,00	16.200,00	112.700,00	112.631,08	68,92
46 16 01 39	07 01 01 00 05 01 03					İŞÇİLER	0,00	290.000,00	123.500,00	0,00	62.000,00	475.500,00	475.095,66	404,34
46 16 01 39	07 01 01 00 05 02 01					MEMURLAR	0,00	145.300,00	0,00	0,00	0,00	145.300,00	141.608,94	3.691,06
46 16 01 39	07 01 01 00 05 02 02					SÖZLEŞMELİ PERSONEL	0,00	19.600,00	0,00	0,00	0,00	19.600,00	18.649,44	950,56
46 16 01 39	07 01 01 00 05 02 03					İŞÇİLER	0,00	63.600,00	23.500,00	0,00	13.100,00	100.200,00	100.166,61	33,39
46 16 01 39	07 01 01 00 05 03 02					TÜKETİME YÖNELİK MAL VE	0,00	161.600,00	0,00	0,00	502.000,00	663.600,00	663.453,08	146,92
46 16 01 39	07 01 01 00 05 03 03					YOLLUKLAR	0,00	100,00	0,00	0,00	3.500,00	3.600,00	3.542,50	57,50
46 16 01 39	07 01 01 00 05 03 04					GÖREV GİDERLERİ	0,00	100,00	0,00	0,00	0,00	100,00	42,10	57,90
46 16 01 39	07 01 01 00 05 03 05					HİZMET ALIMLARI	0,00	1.019.400,00	0,00	0,00	238.000,00	1.257.400,00	1.257.096,84	303,16
46 16 01 39	07 01 01 00 05 03 06					TENSİL VE TANITMA GİDERLERİ	0,00	100,00	0,00	0,00	500,00	600,00	531,00	69,00
46 16 01 39	07 01 01 00 05 03 07					MENKUL MAL GAYRİMADDİ HAK	0,00	9.100,00	0,00	0,00	0,00	9.100,00	8.049,09	1.050,91
46 16 01 39	07 01 01 00 05 03 08					GAYRİMENKUL MAL BAKIM VE	0,00	11.300,00	0,00	0,00	0,00	11.300,00	0,00	11.300,00
46 16 01 39	07 01 01 00 05 03 09					TEDAVİ VE CENAZE GİDERLERİ	0,00	6.900,00	0,00	0,00	22.000,00	28.900,00	28.650,77	249,23
46 16 01 39	07 01 01 00 05 05 04					HANE HALKINA YAPILAN	0,00	100,00	0,00	0,00	0,00	100,00	0,00	100,00
46 16 01 39	07 01 01 00 05 06 01					MAVUL MAL ALIMLARI	0,00	0,00	0,00	0,00	0,00	0,00	0,00	0,00
46 16 01 40	04 05 02 00 05 01 01					MEMURLAR	0,00	864.600,00	0,00	0,00	183.400,00	1.048.000,00	1.047.972,01	27,99
46 16 01 40	04 05 02 00 05 01 02					SÖZLEŞMELİ PERSONEL	0,00	596.000,00	0,00	0,00	229.800,00	825.800,00	825.709,01	90,99
46 16 01 40	04 05 02 00 05 01 03					İŞÇİLER	0,00	15.497.400,00	0,00	0,00	0,00	13.372.400,00	13.371.580,22	819,78
46 16 01 40	04 05 02 00 05 02 01					MEMURLAR	0,00	165.600,00	0,00	0,00	18.700,00	184.300,00	184.272,33	27,67
46 16 01 40	04 05 02 00 05 02 02					SÖZLEŞMELİ PERSONEL	0,00	124.200,00	0,00	0,00	34.100,00	158.300,00	158.256,53	43,47
46 16 01 40	04 05 02 00 05 02 03					İŞÇİLER	0,00	2.619.300,00	0,00	0,00	0,00	2.466.300,00	2.465.886,76	413,24
46 16 01 40	04 05 02 00 05 03 02					TÜKETİME YÖNELİK MAL VE	0,00	772.000,00	0,00	0,00	0,00	772.000,00	744.545,87	27.454,13
46 16 01 40	04 05 02 00 05 03 03					YOLLUKLAR	0,00	1.600,00	0,00	0,00	0,00	1.600,00	682,33	917,67
46 16 01 40	04 05 02 00 05 03 04					GÖREV GİDERLERİ	0,00	150.100,00	0,00	0,00	0,00	103.250,00	19.777,12	83.472,88
46 16 01 40	04 05 02 00 05 03 05					HİZMET ALIMLARI	0,00	2.361.700,00	0,00	0,00	0,00	1.428.700,00	1.427.718,59	981,41
46 16 01 40	04 05 02 00 05 03 07					MENKUL MAL GAYRİMADDİ HAK	0,00	775.000,00	0,00	0,00	1.226.000,00	2.001.000,00	2.000.875,47	124,53
46 16 01 40	04 05 02 00 05 03 08					GAYRİMENKUL MAL BAKIM VE	0,00	1.005.600,00	0,00	0,00	206.000,00	1.211.600,00	1.211.369,25	230,75
46 16 01 40	04 05 02 00 05 03 09					TEDAVİ VE CENAZE GİDERLERİ	0,00	100,00	0,00	0,00	9.000,00	9.100,00	8.190,70	909,30
46 16 01 40	04 05 02 00 05 06 01					MAVUL MAL ALIMLARI	0,00	0,00	0,00	0,00	328.600,00	328.600,00	328.584,99	15,01
46 16 01 40	04 05 02 00 05 06 03					GAYRİ MADDİ HAK ALIMLARI	0,00	0,00	0,00	0,00	0,00	0,00	0,00	0,00
46 16 01 40	04 05 02 00 05 06 05					GAYRİMENKUL SERMAYE ÜRETİM	0,00	0,00	0,00	0,00	738.400,00	738.400,00	738.399,29	0,71
46 16 01 40	04 05 02 00 05 06 06					MENKUL MALLARIN BÜYÜK ONARIM	0,00	0,00	0,00	0,00	0,00	0,00	0,00	0,00
46 16 01 40	04 05 02 00 05 06 07					GAYRİMENKUL BÜYÜK ONARIM	0,00	0,00	0,00	0,00	0,00	0,00	0,00	0,00



GİDER KESİN HESAP CETVELİ

KURUM ADI : BURSA BÜYÜKŞEHİR BELEDİYESİ
BİRİM ADI : Tüm Birimler

01/01/2011- 31/12/2011

KURUMSAL	FONKSİYON				EKONOMİK	Ekonomik Hesap Adı	Geçen Ödenek	Bütçe İle Ödenek	Ek Ödenek	Aktarmayla		Net Bütçe	Bütçe Gideri	İptal Edilen
	I	II	III	IV						I	II			
46 16 01 40	04	05	02	01	05	06	05	0,00	0,00	0,00	0,00	0,00	0,00	0,00
46 16 01 40	04	05	02	03	05	06	03	0,00	1.500.000,00	0,00	0,00	89.000,00	88.500,00	500,00
46 16 01 40	04	05	02	04	05	06	01	0,00	400.000,00	0,00	0,00	430.000,00	429.950,70	49,30
46 16 01 41	03	01	09	00	05	01	01	0,00	3.001.500,00	1.200.000,00	0,00	4.201.500,00	4.123.054,15	78.445,85
46 16 01 41	03	01	09	00	05	01	02	0,00	27.800,00	0,00	0,00	800,00	0,00	800,00
46 16 01 41	03	01	09	00	05	01	03	0,00	118.400,00	0,00	0,00	71.400,00	71.077,64	322,36
46 16 01 41	03	01	09	00	05	02	01	0,00	385.400,00	0,00	0,00	633.000,00	632.928,07	71,93
46 16 01 41	03	01	09	00	05	02	02	0,00	27.500,00	0,00	0,00	5.600,00	0,00	5.600,00
46 16 01 41	03	01	09	00	05	02	03	0,00	5.600,00	0,00	0,00	27.500,00	14.949,66	12.550,34
46 16 01 41	03	01	09	00	05	03	02	0,00	106.500,00	0,00	0,00	106.500,00	95.658,01	10.841,99
46 16 01 41	03	01	09	00	05	03	03	0,00	11.000,00	0,00	0,00	11.000,00	10.025,56	974,44
46 16 01 41	03	01	09	00	05	03	04	0,00	100,00	0,00	0,00	100,00	0,00	100,00
46 16 01 41	03	01	09	00	05	03	05	0,00	10.200,00	0,00	0,00	21.500,00	21.416,06	83,94
46 16 01 41	03	01	09	00	05	03	07	0,00	20.400,00	0,00	0,00	20.400,00	4.271,60	16.128,40
46 16 01 41	03	01	09	00	05	03	08	0,00	5.000,00	0,00	0,00	8.500,00	8.314,92	185,08
46 16 01 41	03	01	09	00	05	03	09	0,00	100,00	0,00	0,00	100,00	0,00	100,00
46 16 01 41	03	01	09	00	05	06	01	0,00	256.000,00	0,00	0,00	149.400,00	149.303,15	96,85
46 16 01 42	04	05	05	00	05	01	01	0,00	151.800,00	0,00	0,00	177.300,00	177.145,94	154,06
46 16 01 42	04	05	05	00	05	01	02	0,00	187.600,00	0,00	0,00	308.800,00	308.784,19	15,81
46 16 01 42	04	05	05	00	05	01	03	0,00	59.600,00	0,00	0,00	84.500,00	84.414,45	85,55
46 16 01 42	04	05	05	00	05	02	01	0,00	26.300,00	0,00	0,00	28.800,00	28.659,90	140,10
46 16 01 42	04	05	05	00	05	02	02	0,00	38.200,00	0,00	0,00	60.000,00	59.945,22	54,78
46 16 01 42	04	05	05	00	05	02	03	0,00	13.200,00	0,00	0,00	18.200,00	17.909,09	290,91
46 16 01 42	04	05	05	00	05	03	02	0,00	1.500,00	0,00	0,00	6.100,00	6.070,84	29,16
46 16 01 42	04	05	05	00	05	03	03	0,00	200,00	0,00	0,00	800,00	778,34	21,66
46 16 01 42	04	05	05	00	05	03	04	0,00	0,00	0,00	0,00	7.500,00	7.080,00	420,00
46 16 01 42	04	05	05	00	05	03	05	0,00	213.000,00	0,00	0,00	274.000,00	273.887,34	112,66
46 16 01 42	04	05	05	00	05	03	07	0,00	3.800,00	0,00	0,00	3.800,00	531,70	3.268,30
46 16 01 42	04	05	05	00	05	03	09	0,00	0,00	0,00	0,00	0,00	0,00	0,00
46 16 01 42	04	05	05	01	05	06	05	0,00	38.500.000,00	0,00	0,00	74.700.000,00	74.687.564,96	12.435,04
46 16 01 42	04	05	05	01	07	06	05	0,00	236.000.000,00	0,00	0,00	175.800.000,00	175.755.210,62	44.789,38
46 16 01 42	04	05	05	02	05	06	05	0,00	1.500.000,00	0,00	0,00	8.500,00	0,00	8.500,00
46 16 01 42	04	05	05	02	05	06	07	0,00	0,00	0,00	0,00	0,00	0,00	0,00
46 16 01 43	10	01	02	00	05	01	01	0,00	0,00	37.700,00	0,00	37.700,00	37.675,90	24,10
46 16 01 43	10	01	02	00	05	01	02	0,00	0,00	0,00	0,00	0,00	0,00	0,00
46 16 01 43	10	01	02	00	05	01	03	0,00	0,00	0,00	0,00	0,00	0,00	0,00



GİDER KESİN HESAP CETVELİ

KURUM ADI : BURSA BÜYÜKŞEHİR BELEDİYESİ

BİRİM ADI : Tüm Birimler

01/01/2011- 31/12/2011

I	II	III	IV	V	FONKSIYON				EKONOMİK				Ek Ödenek	Bütçe İfesi	Ek Ödenek	Geçen Ödenek	Ek Ödenek	Aktarmayla		Net Bütçe	Bütçe Gideri	İptal Edilen	
					I	II	III	IV	I	II	III	IV						Eklenen (+)	Düşülen (-)				
46	16	01	43	10	01	02	00	05	02	01									6.500,00	0,00	6.500,00	6.239,98	260,02
46	16	01	43	10	01	02	00	05	02	02									0,00	0,00	0,00	0,00	0,00
46	16	01	43	10	01	02	00	05	02	03									0,00	0,00	0,00	0,00	0,00
46	16	01	43	10	01	02	00	05	03	02									0,00	0,00	0,00	0,00	0,00
46	16	01	43	10	01	02	00	05	03	03									0,00	0,00	0,00	0,00	0,00
46	16	01	43	10	01	02	00	05	03	04									0,00	0,00	0,00	0,00	0,00
46	16	01	43	10	01	02	00	05	03	05									0,00	0,00	0,00	0,00	0,00
46	16	01	43	10	01	02	00	05	03	06									0,00	0,00	0,00	0,00	0,00
46	16	01	43	10	01	02	00	05	03	07									0,00	0,00	0,00	0,00	0,00
46	16	01	43	10	01	02	00	05	03	08									0,00	0,00	0,00	0,00	0,00
46	16	01	43	10	01	02	00	05	03	09									0,00	0,00	0,00	0,00	0,00
46	16	01	43	10	01	02	00	05	05	04									0,00	0,00	0,00	0,00	0,00
46	16	01	43	10	07	00	00	05	01	01									0,00	0,00	0,00	0,00	0,00
46	16	01	43	10	07	00	00	05	01	02									0,00	0,00	0,00	0,00	0,00
46	16	01	43	10	07	00	00	05	01	03									50.000,00	0,00	50.000,00	389.847,74	4.252,26
46	16	01	43	10	07	00	00	05	02	01									15.000,00	0,00	15.000,00	425.769,48	230,52
46	16	01	43	10	07	00	00	05	02	02									2.000,00	0,00	2.000,00	75.592,96	868,36
46	16	01	43	10	07	00	00	05	02	03									26.150,00	0,00	26.150,00	627.944,01	907,04
46	16	01	43	10	07	00	00	05	03	02									600,00	0,00	600,00	77.542,49	7,51
46	16	01	43	10	07	00	00	05	03	03									2.800,00	0,00	2.800,00	667.980,81	6.019,19
46	16	01	43	10	07	00	00	05	03	04									100.000,00	0,00	100.000,00	2.783,17	16,83
46	16	01	43	10	07	00	00	05	03	05									3.848.500,00	0,00	3.848.500,00	38.108,10	61.891,90
46	16	01	43	10	07	00	00	05	03	06									1.399.538,70	0,00	1.399.538,70	5.246.925,10	1.113,60
46	16	01	43	10	07	00	00	05	03	07									0,00	0,00	0,00	1.062,00	938,00
46	16	01	43	10	07	00	00	05	03	08									108.000,00	0,00	108.000,00	211.266,67	333,33
46	16	01	43	10	07	00	00	05	03	09									44.000,00	0,00	44.000,00	63.757,41	242,59
46	16	01	43	10	07	00	00	05	05	03									0,00	0,00	0,00	0,00	20.200,00
46	16	01	43	10	07	00	00	05	05	04									986.000,00	0,00	986.000,00	4.595.121,62	878,38
46	16	01	43	10	07	00	00	05	05	05									31.000,00	0,00	31.000,00	32.906,51	93,49
46	16	01	43	10	07	00	00	05	06	01									0,00	0,00	0,00	298.003,18	8.096,82
46	16	01	43	10	09	09	00	05	01	01									0,00	0,00	0,00	116.614,16	9.385,84
46	16	01	43	10	09	09	00	05	01	02									160.000,00	0,00	160.000,00	1.738.786,58	213,42
46	16	01	43	10	09	09	00	05	01	03									15.000,00	0,00	15.000,00	49.196,85	103,15
46	16	01	43	10	09	09	00	05	02	01									0,00	0,00	0,00	23.864,83	1.735,17
46	16	01	43	10	09	09	00	05	02	02									45.100,00	0,00	45.100,00	339.425,44	74,56
46	16	01	43	10	09	09	00	05	02	03									227.500,00	0,00	227.500,00	687.156,73	943,27
46	16	01	43	10	09	09	00	05	03	05									1.500,00	0,00	1.500,00	1.504,50	95,50



GİDER KESİN HESAP CETVELİ

KURUM ADI : BURSA BÜYÜKŞEHİR BELEDİYESİ

BİRİM ADI : Tüm Birimler

01/01/2011- 31/12/2011

KURUMSAL	FONKSİYONE				EKONOMİK				Ek Ödenek	Bütçe İle Ödenek	Ek Ödenek	Aktarmayla		Net Bütçe	Bütçe Gideri	İptal Edilen
	I	II	III	IV	I	II	III	IV				Eklenen (+)	Düşülen (-)			
46 16 01 43	10 09 09 00	05 03 04							0,00	1.000,00	0,00	0,00	1.000,00	820,30	179,70	
46 16 01 43	10 09 09 00	05 03 05							0,00	34.100,00	0,00	1.200.000,00	1.234.100,00	1.211.190,69	22.909,31	
46 16 01 43	10 09 09 00	05 03 07							0,00	123.000,00	0,00	0,00	123.000,00	119.184,51	3.815,49	
46 16 01 43	10 09 09 00	05 03 08							0,00	1.000,00	0,00	0,00	1.000,00	81,89	918,11	
46 16 01 43	10 09 09 00	05 03 09							0,00	0,00	0,00	0,00	0,00	0,00	0,00	
46 16 01 43	10 09 09 00	05 06 01							0,00	0,00	0,00	0,00	0,00	0,00	0,00	
46 16 01 43	10 09 09 01	05 06 07							0,00	0,00	0,00	0,00	0,00	0,00	0,00	
46 16 01 44	01 08 08 00	05 01 01							0,00	0,00	0,00	35.200,00	35.200,00	35.141,43	58,57	
46 16 01 44	01 08 08 00	05 02 01							0,00	0,00	0,00	5.200,00	5.200,00	5.172,20	27,80	
Genel Toplam										0,00	842.720.000,00	68.800.000,00	165.741.462,70	165.741.462,70	889.320.787,10	22.199.212,90

Özden GÜNEV
Bursa Büyükşehir Belediyesi
Sorumlu Müdür V.

Özden GÜNEV
Bursa Büyükşehir Belediyesi
Sorumlu Müdür V.

BÜTÇE GELİR KESİN HESAP CETVELİ



Kurumun Adı : BURSA BÜYÜKŞEHİR BELEDİYESİ

Yılı : 2011

Tarihler : 01.01.2011 - 31.12.2011

GELİRLER	AÇIKLAMA	Bütçe İle Tahmin Edilen	Devreden Gelir Tahakkuku	Yılı Tahakkuku	Toplam Tahakkuk	Yılı Tahsilatı	Tahsilattan ret ve indeler	Tenziller	Yılı Net Tahsilatı	Gelecek Yıla Devr. Tahakkuk	T	Oran (%)
01	Vergi Gelirleri	17.340.000,00	3.680.509,62	17.937.828,25	21.618.337,87	17.730.138,98	27.480,75		17.702.658,23	3.888.198,89	82	
03	Teşebbüs ve Mülkiyet Gelirleri	141.213.000,00	23.271.987,43	112.153.015,25	135.425.002,68	112.838.474,30	1.207.651,61	3.875.954,75	111.630.822,69	18.710.573,63	83	
04	Alınan Bağış ve Yardımlar ile Özel Gelirler	4.115.000,00	0,00	4.917.673,39	4.917.673,39	4.917.673,39	0,00		4.917.673,39	0,00	118,0	
05	Diğer Gelirler	396.670.000,00	2.221.432,36	433.228.930,50	435.450.362,86	431.642.816,18	19.174,50		431.623.641,68	3.807.546,68	99	
06	Sermaye Gelirleri	125.962.000,00	0,00	5.435.059,09	5.435.059,09	5.434.780,09	0,00		5.434.780,09	279,00	5	
09	Red ve İndeler (-)	-500.000,00	0,00	0,00	0,00	0,00	0,00		0,00	0,00	0	
GENEL TOPLAM		684.800.000,00	29.173.929,41	573.672.506,48	602.846.435,89	572.563.882,94	1.254.306,86	3.875.954,75	571.309.576,08	26.406.598,20		

Çiğdem GÜMEY
Bütçe ve Finansman
Şube Müdürü V.

Cavit GANİ
Mali Hizmetler Şube Başkanı

**BÜTÇE GELİR KESİN HESAP CETVELİ**

Kurumun Adı : BURSA BÜYÜKŞEHİR BELEDİYESİ

Yılı : 2011

Tarihler : 01.01.2011 - 31.12.2011

Yıl	GELİRLER	AÇIKLAMA	Bütçe İle Tahmin Edilen	Devreden Gelir Tahakkuku	Yılı Tahakkuku	Toplam Tahakkuk	Yılı Tahsilatı		Tahsilattan ret ve tadelat	Tenziller	Yılı Net Tahsilatı	Gelecek Yıla Devr. Tahakkuk	Tahsilat Ort. (TL)
							Yılı Tahsilatı	Yılı Tahsilatı					
01	01	Vergi Gelirleri	17.340.000,00	3.680.509,62	17.937.828,25	21.618.337,87	17.730.138,98	27.480,75		17.702.658,23	3.888.198,89	76,9	
01	03	Dahilde Alınan Mal ve Hizmet Vergileri	12.100.000,00	3.213.286,99	11.109.522,80	14.322.809,79	11.031.332,21	9.121,40		11.022.210,81	3.291.477,58	76,9	
01	03	Dahilde Alınan Diğer Mal ve Hizmet Vergileri	12.100.000,00	3.213.286,99	11.109.522,80	14.322.809,79	11.031.332,21	9.121,40		11.022.210,81	3.291.477,58	76,9	
01	03	Eğlence Vergisi	7.000.000,00	0,00	6.568.964,68	6.568.964,68	6.568.964,68	4.547,90		6.564.416,78	0,00	99,9	
01	03	Eğlence Vergisi	7.000.000,00	0,00	6.568.964,68	6.568.964,68	6.568.964,68	4.547,90		6.564.416,78	0,00	99,9	
01	03	Yangın Sigortası Vergisi	600.000,00	32.753,55	507.116,79	539.870,34	477.554,18	0,00		477.554,18	62.316,16	88	
01	03	Yangın Sigortası Vergisi	600.000,00	32.753,55	507.116,79	539.870,34	477.554,18	0,00		477.554,18	62.316,16	88	
01	03	İlan ve Reklam Vergisi	4.500.000,00	3.180.533,44	4.033.441,33	7.213.974,77	3.984.813,35	4.573,50		3.980.239,85	3.229.161,42	55,17	
01	03	İlan ve Reklam Vergisi	4.500.000,00	3.180.533,44	4.033.441,33	7.213.974,77	3.984.813,35	4.573,50		3.980.239,85	3.229.161,42	55,17	
01	06	Harcılar	5.240.000,00	467.222,63	6.828.305,45	7.295.528,08	6.698.806,77	18.359,35		6.680.447,42	596.721,31	92,91	
01	06	Diğer Harçlar	5.240.000,00	467.222,63	6.828.305,45	7.295.528,08	6.698.806,77	18.359,35		6.680.447,42	596.721,31	92,91	
01	06	İşgal Harcı	0,00	0,00	6.900,00	6.900,00	6.900,00	0,00		6.900,00	0,00	100,00	
01	06	İşgal Harcı	0,00	0,00	6.900,00	6.900,00	6.900,00	0,00		6.900,00	0,00	100,00	
01	06	İşyeri Açma İzni Harcı	100.000,00	0,00	84.012,76	84.012,76	84.012,76	0,00		84.012,76	0,00	100,00	
01	06	İşyeri Açma İzni Harcı	100.000,00	0,00	84.012,76	84.012,76	84.012,76	0,00		84.012,76	0,00	100,00	
01	06	Tabii Günlük Çalışma Ruhu Harcı	20.000,00	0,00	26.200,00	26.200,00	26.200,00	0,00		26.200,00	0,00	100,00	
01	06	Tabii Günlük Çalışma Ruhu Harcı	20.000,00	0,00	26.200,00	26.200,00	26.200,00	0,00		26.200,00	0,00	100,00	
01	06	Teellik Harcı	1.000.000,00	0,00	902.761,75	902.761,75	902.761,75	742,00		902.019,75	0,00	99,9	
01	06	Teellik Harcı	1.000.000,00	0,00	902.761,75	902.761,75	902.761,75	742,00		902.019,75	0,00	99,9	
01	06	Toplantı Hali Resmî	4.000.000,00	466.954,63	4.891.051,94	5.358.006,57	4.762.773,26	11.052,77		4.751.720,49	595.233,31	90,4	
01	06	Toplantı Hali Resmî	4.000.000,00	466.954,63	4.786.038,21	5.252.992,84	4.657.759,53	11.052,77		4.646.706,76	595.233,31	90,4	
01	06	Markeler ve Süpermarketler Hal Resmî	0,00	0,00	105.013,73	105.013,73	105.013,73	0,00		105.013,73	0,00	100,00	
01	06	Diğer Harçlar	120.000,00	268,00	917.379,00	917.647,00	916.159,00	6.564,58		909.594,42	1.488,00	91,4	
01	06	Muayene Ruhu ve Rapor Harcı	19.000,00	268,00	26.335,84	26.603,84	25.115,84	0,00		25.115,84	1.488,00	91,4	
01	06	Kayıt Suret Harcı	1.000,00	0,00	1.311,75	1.311,75	1.311,75	0,00		1.311,75	0,00	100,00	
01	06	İmar ile İlgili Harçlar	100.000,00	0,00	889.731,41	889.731,41	889.731,41	6.564,58		883.166,83	0,00	99,26	
03		Teşebbüs ve Mülkiyet Gelirleri	141.213.000,00	23.271.987,43	112.153.015,25	135.425.002,68	112.838.474,30	1.207.651,61		111.630.822,69	18.710.573,63	84,8	
03	01	Mal ve Hizmet Satış Gelirleri	78.298.000,00	7.989.432,53	62.800.971,41	70.790.403,94	63.391.867,33	1.107.563,23		62.284.304,10	3.522.581,86	93,1	
03	01	Mal Satış Gelirleri	17.500.000,00	368.604,74	32.214.396,84	32.583.001,58	32.582.620,98	0,00		32.582.620,98	380,60	100,00	

BÜTÇE GELİR KESİN HESAP CETVELİ



Kurumun Adı : BURSA BÜYÜKŞEHİR BELEDİYESİ

Yılı : 2011

Tarihler : 01.01.2011 - 31.12.2011

GELİRLER	AÇIKLAMA					Bütçe İle Tahmin Edilen	Devreden Gelir Tahakkuku	Yılı Tahakkuku	Toplam Tahakkuk	Yılı Tahsilatı	Tahsilattan ret ve iadeler	Tenziller	Yılı Net Tahsilatı	Gelecek Yıla	
	I	II	III	IV	V									Devr. Tahakkuk	Oran (%)
03 01 01 01 01	Sartname, Basılı Evrak, Form Satış Gelişleri	500.000,00	123,80	311.515,54	311.639,34	311.258,74	0,00	311.258,74	311.258,74	311.258,74	0,00	380,60	99,99	380,60	99,99
03 01 01 01 01	Sartname, Basılı Evrak, Form Satış Gelişleri	500.000,00	123,80	311.515,54	311.639,34	311.258,74	0,00	311.258,74	311.258,74	311.258,74	0,00	380,60	99,99	380,60	99,99
03 01 01 99 01	Diğer Mal Satış Gelişleri	17.000.000,00	368.480,94	31.902.881,30	32.271.362,24	32.271.362,24	0,00	32.271.362,24	32.271.362,24	32.271.362,24	0,00	0,00	100,00	0,00	100,00
03 01 01 99 01	Akaryakıt Satış Gelişleri	17.000.000,00	368.480,94	31.902.881,30	32.271.362,24	32.271.362,24	0,00	32.271.362,24	32.271.362,24	32.271.362,24	0,00	0,00	100,00	0,00	100,00
03 01 02 01 01	Hizmet Gelişleri	60.798.000,00	7.620.827,79	30.586.574,57	38.207.402,36	30.809.246,35	1.107.563,23	30.809.246,35	30.809.246,35	29.701.683,12	1.107.563,23	3.522.201,26	86,5	3.522.201,26	86,5
03 01 02 02 01	Muayene, denetim ve kontrol ücretleri	1.001.000,00	0,00	680.368,54	680.368,54	679.974,48	127,12	680.368,54	679.974,48	679.847,36	127,12	394,06	99,99	394,06	99,99
03 01 02 02 01	Toplu Taahhüt Araçları (Uygunluk) Muayene,Denetim ve Kontrol Ücretleri	1.000.000,00	0,00	676.990,54	676.990,54	676.990,54	127,12	676.990,54	676.990,54	676.469,36	127,12	394,06	99,99	394,06	99,99
03 01 02 02 02	Fenni ve Teknik Muayene,Denetim ve Kontrol	1.000,00	0,00	3.378,00	3.378,00	3.378,00	0,00	3.378,00	3.378,00	3.378,00	0,00	0,00	100	0,00	100
03 01 02 03 01	Avukatlık Yekaleli Ücreti Gelirleri	0,00	0,00	1.000,00	1.000,00	1.000,00	0,00	1.000,00	1.000,00	1.000,00	0,00	0,00	100	0,00	100
03 01 02 03 01	Avukatlık Yekaleli Ücreti Gelirleri	0,00	0,00	1.000,00	1.000,00	1.000,00	0,00	1.000,00	1.000,00	1.000,00	0,00	0,00	100	0,00	100
03 01 02 19 01	Etüt ve Proje Gelirleri (Zemin Etütleri ve Raporlama)	500.000,00	6.765,77	542.212,42	548.978,19	539.612,27	0,00	548.978,19	539.612,27	539.612,27	0,00	9.365,92	98,2	9.365,92	98,2
03 01 02 19 01	Etüt ve Proje Gelirleri (Zemin Etütleri ve Raporlama)	500.000,00	6.765,77	542.212,42	548.978,19	539.612,27	0,00	548.978,19	539.612,27	539.612,27	0,00	9.365,92	98,2	9.365,92	98,2
03 01 02 39 01	İhale İlan Yayın Geliri	15.000,00	0,00	13.722,17	13.722,17	13.722,17	0,00	13.722,17	13.722,17	13.722,17	0,00	0,00	100	0,00	100
03 01 02 39 01	İhale İlan Yayın Geliri	15.000,00	0,00	13.722,17	13.722,17	13.722,17	0,00	13.722,17	13.722,17	13.722,17	0,00	0,00	100	0,00	100
03 01 02 40 01	Otopark İşletmesi Gelirleri (Hal Kapıları,Giriş Ücreti) İlişkin Gelirler	150.000,00	0,00	398.183,65	398.183,65	370.464,47	0,00	398.183,65	370.464,47	370.464,47	0,00	27.719,18	91,9	27.719,18	91,9
03 01 02 40 01	Otopark İşletmesi Gelirleri (Hal Kapıları,Giriş Ücreti) İlişkin Gelirler	150.000,00	0,00	398.183,65	398.183,65	370.464,47	0,00	398.183,65	370.464,47	370.464,47	0,00	27.719,18	91,9	27.719,18	91,9
03 01 02 51 01	Çöp Depolama Hizmetleri Gelirleri	2.500.000,00	107.283,59	2.736.606,51	2.843.890,10	2.241.935,75	0,00	2.843.890,10	2.241.935,75	2.241.935,75	0,00	601.954,35	78,8	601.954,35	78,8
03 01 02 51 02	Çevre Daire Başkanlığı Hizmetleri Gelirleri	50.000,00	1.016,95	20.383,88	21.400,83	21.400,83	0,00	21.400,83	21.400,83	21.400,83	0,00	0,00	100	0,00	100
03 01 02 51 03	İtfaiye Hizmetleri Gelirleri	100.000,00	0,00	341.825,43	341.825,43	341.825,43	0,00	341.825,43	341.825,43	339.790,45	2.034,98	0,00	99,40	0,00	99,40
03 01 02 51 04	Zabta Hizmetleri Gelirleri	2.000,00	0,00	3.101,04	3.101,04	3.101,04	0,00	3.101,04	3.101,04	3.101,04	0,00	0,00	100	0,00	100
03 01 02 51 05	Katı Atık Gelirleri	450.000,00	55,08	477.206,05	477.261,13	444.509,62	0,00	477.261,13	444.509,62	444.509,62	0,00	32.751,51	93	32.751,51	93
03 01 02 53 01	Eğitim Hizmetlerine İlişkin Gelirler	35.000,00	721,00	32.489,17	33.210,17	33.210,17	0,00	33.210,17	33.210,17	33.210,17	0,00	0,00	100	0,00	100
03 01 02 53 01	Kütüphane Hizmetlerine İlişkin Gelirler	35.000,00	721,00	32.489,17	33.210,17	33.210,17	0,00	33.210,17	33.210,17	33.210,17	0,00	0,00	100	0,00	100
03 01 02 54 01	Ekonomik Hizmetlere İlişkin Gelirler	686.500,00	211.677,45	627.203,87	838.881,32	806.993,40	0,00	838.881,32	806.993,40	806.993,40	0,00	31.887,92	96	31.887,92	96
03 01 02 54 01	Numarataj Hizmetleri Geliri	80.000,00	0,00	37.247,19	37.247,19	37.247,19	0,00	37.247,19	37.247,19	37.247,19	0,00	0,00	100	0,00	100
03 01 02 54 02	Kantar Tarım Hizmetleri Gelirleri	100.000,00	188,34	159.491,53	159.679,87	159.491,53	0,00	159.679,87	159.491,53	159.491,53	0,00	188,34	99,7	188,34	99,7

BÜTÇE GELİR KESİN HESAP CETVELİ

Kurumun Adı : BURSA BÜYÜKŞEHİR BELEDİYESİ

Yılı : 2011

Tarihler : 01.01.2011 - 31.12.2011

GELİRLER	AÇIKLAMA					Devreden Gelir Tahakkuku	Yılı Tahakkuku	Toplam Tahakkuk	Yılı Tahsilatı	Tahsilattan ret ve iadeler	Tenziller	Yılı Net Tahsilatı	Gelecek Yıla Devr. Tahakkuk	Tahsil Oran (%)
	I	II	III	IV	V									
03 01 02 54 03	Fotoğraf, Dia, Fotokopi, ve Ozalit Çekim Hizmetleri, Gelirleri	5.000,00	0,00	11.924,36	11.924,36	0,00	11.924,36	0,00	11.924,36	0,00		11.924,36	0,00	100,00
03 01 02 54 04	Kent Bilgi İşlem Merkezi Hizmet Gelirleri	1.500,00	0,00	0,00	0,00	0,00	0,00	0,00	0,00	0,00		0,00	0,00	0,00
03 01 02 54 05	Otobüs Atölyelerinde Bakım ve Onarım Hizmetleri, Gelirleri	500.000,00	211.489,11	418.540,79	630.029,90	211.489,11	630.029,90	598.330,32	598.330,32	0,00		598.330,32	31.699,58	94,00
03 01 02 55	Kültürel Hizmetlere İlişkin Gelirler	153.500,00	0,00	259.349,05	259.349,05	0,00	259.349,05	256.395,49	256.395,49	0,00		256.395,49	2.953,56	99,00
03 01 02 55 01	Anıtlar ve Müze Hizmetleri	20.000,00	0,00	99.140,56	99.140,56	0,00	99.140,56	96.187,00	96.187,00	0,00		96.187,00	2.953,56	99,00
03 01 02 55 02	T.K.M. Ve Sanat Galerileri Hizmet Gelirleri	80.000,00	0,00	98.235,25	98.235,25	0,00	98.235,25	98.235,25	98.235,25	0,00		98.235,25	0,00	100,00
03 01 02 55 04	Tiyatro Faaliyetleri Gelirleri	50.000,00	0,00	59.660,52	59.660,52	0,00	59.660,52	59.660,52	59.660,52	0,00		59.660,52	0,00	100,00
03 01 02 55 05	Karagöz Gösteri Merkezi Hasılatı	3.500,00	0,00	2.312,72	2.312,72	0,00	2.312,72	2.312,72	2.312,72	0,00		2.312,72	0,00	100,00
03 01 02 56	Sağlık Hizmetlerine İlişkin Gelirler	3.245.000,00	0,00	4.267.522,84	4.267.522,84	0,00	4.267.522,84	4.267.522,84	4.267.522,84	0,00		4.267.522,84	0,00	100,00
03 01 02 56 01	Poliklinik Hizmetleri Gelirleri	0,00	0,00	1.576,28	1.576,28	0,00	1.576,28	1.576,28	1.576,28	0,00		1.576,28	0,00	100,00
03 01 02 56 02	Mezarlıklar Hizmetleri Gelirleri	3.200.000,00	0,00	4.218.654,20	4.218.654,20	0,00	4.218.654,20	4.218.654,20	4.218.654,20	0,00		4.218.654,20	0,00	100,00
03 01 02 56 03	Veteriner Hizmetleri Gelirleri	45.000,00	0,00	47.292,36	47.292,36	0,00	47.292,36	47.292,36	47.292,36	0,00		47.292,36	0,00	100,00
03 01 02 57	Sosyal Hizmetlere İlişkin Gelirler	800.000,00	0,00	718.642,00	718.642,00	0,00	718.642,00	718.642,00	718.642,00	0,00		718.642,00	0,00	100,00
03 01 02 57 01	Sosyal Hizmetlere İlişkin Gelirler	800.000,00	0,00	718.642,00	718.642,00	0,00	718.642,00	718.642,00	718.642,00	0,00		718.642,00	0,00	100,00
03 01 02 59	Ulaştırma Hizmetlerine İlişkin Gelirler	50.610.000,00	7.293.307,95	18.470.064,18	25.763.372,13	7.293.307,95	25.763.372,13	19.098.671,92	19.098.671,92	1.105.401,13	3.875.954,75	17.993.270,79	2.788.745,46	82,00
03 01 02 59 01	Elektronik Binis Gelirleri	13.050.000,00	0,00	8.897.377,94	8.897.377,94	0,00	8.897.377,94	6.719.184,39	6.719.184,39	0,00	0,00	6.719.184,39	2.178.193,55	75,50
03 01 02 59 02	OZEL HALK OTOBUSLERİ CEZA HASILATI	6.500.000,00	300,00	28.736,61	29.036,61	300,00	29.036,61	28.845,93	28.845,93	0,00	0,00	28.845,93	190,68	99,30
03 01 02 59 03	İç ve İkkaademe Belediyelerinden İhtaleli Çalışma	5.300.000,00	250.747,77	663.368,76	914.116,53	250.747,77	914.116,53	804.227,21	804.227,21	0,00	0,00	804.227,21	109.889,32	87,00
03 01 02 59 04	Toplu Taşıt Araçları Çalışma İznı Gelirleri ("M" Tabanlı Plakalı)	3.000.000,00	4.605.576,84	0,00	4.605.576,84	4.605.576,84	4.605.576,84	1.006.697,98	1.006.697,98	19.425,00	3.598.878,86	987.272,98	0,00	99,00
03 01 02 59 08	Harcama Pasos Gelirleri	250.000,00	0,00	1.205,08	1.205,08	0,00	1.205,08	1.205,08	1.205,08	0,00	0,00	1.205,08	0,00	100,00
03 01 02 59 09	Teleferik ve Telesiyer Gelirleri	1.500.000,00	0,00	2.452.096,57	2.452.096,57	0,00	2.452.096,57	2.452.096,57	2.452.096,57	0,00	0,00	2.452.096,57	0,00	100,00
03 01 02 59 11	Toplu Taşıt Araçları Devir ve İhtilak Gelirleri	1.000.000,00	319.200,00	0,00	319.200,00	319.200,00	319.200,00	42.124,11	42.124,11	0,00	277.075,89	42.124,11	0,00	100,00
03 01 02 59 13	Toplu Taşıt Araçları Yeni Ruhsat Tahsis Ücreti	10.000,00	0,00	719.109,96	719.109,96	0,00	719.109,96	719.109,96	719.109,96	190,68	0,00	718.919,28	0,00	99,90
03 01 02 59 15	BURULUŞ ULAŞIM ALTYAPISI HASILATI	20.000.000,00	2.117.483,34	5.708.169,26	7.825.652,60	2.117.483,34	7.825.652,60	7.325.180,69	7.325.180,69	1.085.785,45	0,00	6.239.395,24	500.471,91	79,00
03 01 02 60	Tarım Hizmetlerine İlişkin Gelirler	500.000,00	0,00	895.449,74	895.449,74	0,00	895.449,74	869.020,44	869.020,44	0,00		869.020,44	26.429,30	99,00
03 01 02 60 02	Hayvanat Bağçesi Gelirleri	500.000,00	0,00	812.406,32	812.406,32	0,00	812.406,32	794.830,00	794.830,00	0,00		794.830,00	17.576,32	99,00
03 01 02 60 03	Hayvanat Bağçesi Salon Tahsis Geliri	0,00	0,00	254,24	254,24	0,00	254,24	254,24	254,24	0,00		254,24	0,00	100,00

Kurumun Adı : BURSA BÜYÜKŞEHİR BELEDİYESİ

Yılı : 2011

Tarihler : 01.01.2011 - 31.12.2011

GELİRLER	AÇIKLAMA	Bütçe İle Tahmin Edilen	Devreden Gelir Tahakkuku	Yılı Tahakkuku	Toplam Tahakkuk	Yılı Tahsili	Tahsilattan ret ve tadelere	Tenziller	Yılı Net Tahsilatı	Gelecek Yıla Devr. Tahakkuk	Tah O
03 01 02 60 04	Hayvanat Bahçesi Canlı Hayvan Sabı Geliri	0,00	0,00	11.306,08	11.306,08	11.306,08	0,00		11.306,08	0,00	0
03 01 02 60 05	Reşat Oyal Kültürpark Giriş Ücreti	0,00	0,00	71.483,10	71.483,10	62.630,12	0,00		62.630,12	8.852,98	87
03 01 02 99	Diğer hizmet gelirleri	0,00	0,00	101.244,03	101.244,03	101.244,03	0,00		101.244,03	0,00	100
03 01 02 99 01	Diğer Hizmet Gelirleri	0,00	0,00	101.244,03	101.244,03	101.244,03	0,00		101.244,03	0,00	100
03 04	Kurumlar Hasılatı	24.000.000,00	0,00	14.682.684,57	14.682.684,57	13.341.804,27	0,00		13.341.804,27	1.340.880,30	91
03 04 05	Mahalli İdareler Kurumlar Hasılatı	24.000.000,00	0,00	14.682.684,57	14.682.684,57	13.341.804,27	0,00		13.341.804,27	1.340.880,30	91
03 04 05 59	Ulaştırma Hizmetlerine İlişkin Kurumlar Hasılatı	24.000.000,00	0,00	14.682.684,57	14.682.684,57	13.341.804,27	0,00		13.341.804,27	1.340.880,30	91
03 04 05 59 01	Ulaştırma Hizmetlerine İlişkin Kurumlar Hasılatı	24.000.000,00	0,00	14.682.684,57	14.682.684,57	13.341.804,27	0,00		13.341.804,27	1.340.880,30	91
03 05	Kurumlar Karları	4.250.000,00	4.744,54	555.872,02	560.616,56	555.872,02	0,00		555.872,02	4.744,54	99
03 05 05	Mahalli İdareler	4.250.000,00	4.744,54	555.872,02	560.616,56	555.872,02	0,00		555.872,02	4.744,54	99
03 05 05 54	Ekonomik Hizmetlere İlişkin Kurumlar Karları	4.250.000,00	4.744,54	555.872,02	560.616,56	555.872,02	0,00		555.872,02	4.744,54	99
03 05 05 54 01	Ekonomik Hizmetlere İlişkin Kurumlar Karları	4.250.000,00	4.744,54	555.872,02	560.616,56	555.872,02	0,00		555.872,02	4.744,54	99
03 06	Kira Gelirleri	34.665.000,00	15.277.810,36	34.113.487,25	49.391.297,61	35.548.930,68	100.089,38		35.448.842,30	13.842.366,93	71
03 06 01	Taşınmaz Kiraları	34.515.000,00	15.273.686,21	34.071.878,19	49.345.564,40	35.503.197,47	100.089,38		35.403.109,09	13.842.366,93	71
03 06 01 01	Lojman Kira Gelirleri	160.000,00	0,00	173.615,68	173.615,68	173.615,68	2.296,28		171.319,40	0,00	99
03 06 01 01 01	Lojman Kira Gelirleri	160.000,00	0,00	173.615,68	173.615,68	173.615,68	2.296,28		171.319,40	0,00	99
03 06 01 02	Ecrimisil Gelirleri	250.000,00	133.728,37	284.954,57	418.682,94	278.269,70	0,00		278.269,70	140.413,24	66
03 06 01 02 01	Ecrimisil Gelirleri	250.000,00	133.728,37	284.954,57	418.682,94	278.269,70	0,00		278.269,70	140.413,24	66
03 06 01 03	Sosyal Tesis Kira Gelirleri	5.000,00	0,00	777,76	777,76	777,76	0,00		777,76	0,00	100
03 06 01 03 01	Sosyal Tesis Kira Gelirleri	5.000,00	0,00	777,76	777,76	777,76	0,00		777,76	0,00	100
03 06 01 99	Diğer Taşınmaz Kira Gelirleri	34.100.000,00	15.139.957,84	33.612.530,18	48.752.488,02	35.050.534,33	97.792,10		34.952.742,23	13.701.953,69	7
03 06 01 99 01	İşyeri ve Dükkan Kira Gelirleri	23.000.000,00	12.928.065,78	21.681.197,20	34.609.262,98	23.300.437,58	20.018,60		23.280.418,98	11.308.825,39	62
03 06 01 99 02	Zafer Plaza İş Merkezi Kira	2.000.000,00	0,00	1.685.621,64	1.685.621,64	1.685.621,64	0,00		1.685.621,64	0,00	10
03 06 01 99 03	Reklam Yerleri Kira Gelirleri	3.000.000,00	0,00	2.911.621,01	2.911.621,01	2.686.240,59	0,00		2.686.240,59	225.380,42	92
03 06 01 99 04	Hal Tahsisleri Gelirleri	1.600.000,00	1.017.283,99	2.618.918,40	3.636.202,39	3.998.224,22	77.773,50		1.921.493,37	1.714.709,02	52
03 06 01 99 05	Geçici Tahsis Gelirleri	3.500.000,00	1.029.684,75	3.379.019,01	4.408.703,76	520.420,44	0,00		3.920.450,72	410.479,54	88
03 06 01 99 07	Kira Devir ve Temlik Gelirleri	1.000.000,00	0,00	520.420,44	520.420,44	520.420,44	0,00		520.420,44	0,00	100
03 06 01 99 08	Okobüs Müzik Akar Kullanıcı	0,00	164.923,32	574.182,49	739.105,81	696.546,49	0,00		696.546,49	42.559,32	94
03 06 01 99 09	Hal Altyapı Katılım Payı	0,00	0,00	241.550,00	241.550,00	241.550,00	0,00		241.550,00	0,00	100
03 06 02	Taşınmaz Kiraları	150.000,00	4.124,15	41.609,06	45.733,21	45.733,21	0,00		45.733,21	0,00	100

BÜTÇE GELİR KESİN HESAP CETVELİ



Kurumun Adı : BURSA BÜYÜKŞEHİR BELEDİYESİ

Yılı : 2011

Tarihler : 01.01.2011 - 31.12.2011

GELİRLER	AÇIKLAMA				Bütçe İle Tahmin Edilen	Devreden Gelir Tahakkuku	Yılı Tahakkuku	Toplam Tahakkuk	Yılı Tahsilatı	Tahsilattan ret ve iadeler	Tenziller	Yılı Net Tahsilatı	Gelecek Yıla Devr. Tahakkuk Oran	Tah
	I	II	III	IV										
03 06 02 01				Taşınır Kira Gelirleri	150.000,00	4.124,15	41.609,06	45.733,21	45.733,21	0,00		45.733,21	0,00	100
03 06 02 01 01				Otobüs Kiralama Gelirleri	150.000,00	4.124,15	41.609,06	45.733,21	45.733,21	0,00		45.733,21	0,00	100
04				Alınan Bağış ve Yardımlar ile Özel Gelirler	4.115.000,00	0,00	4.917.673,39	4.917.673,39	4.917.673,39	0,00		4.917.673,39	0,00	118,00
04 01				Yurtdışından Alınan Bağış ve Yardımlar	15.000,00	0,00	40.657,58	40.657,58	40.657,58	0,00		40.657,58	0,00	100
04 01 01				Carli	15.000,00	0,00	40.657,58	40.657,58	40.657,58	0,00		40.657,58	0,00	100,00
04 01 01 01				AB'den Alınan Bağış ve Yardımlar	15.000,00	0,00	40.657,58	40.657,58	40.657,58	0,00		40.657,58	0,00	100,00
04 01 01 01 01				AB'den Alınan Bağış ve Yardımlar	15.000,00	0,00	40.657,58	40.657,58	40.657,58	0,00		40.657,58	0,00	100
04 03				Diğer İdarelerden Alınan Bağış ve Yardımlar	500.000,00	0,00	2.599.909,06	2.599.909,06	2.599.909,06	0,00		2.599.909,06	0,00	100
04 03 02				Sermaye	500.000,00	0,00	2.599.909,06	2.599.909,06	2.599.909,06	0,00		2.599.909,06	0,00	1
04 03 02 02				Mahalli İdarelerden Alınan Bağış ve Yardımlar	500.000,00	0,00	2.599.909,06	2.599.909,06	2.599.909,06	0,00		2.599.909,06	0,00	1
04 03 02 02 01				Mahalli İdarelerden Alınan Bağış ve Yardımlar	500.000,00	0,00	2.599.909,06	2.599.909,06	2.599.909,06	0,00		2.599.909,06	0,00	100
04 04				Kurumlardan ve Kişilerden Alınan Yardım ve Bütisat	600.000,00	0,00	2.242.823,75	2.242.823,75	2.242.823,75	0,00		2.242.823,75	0,00	150,
04 04 01				Carli	600.000,00	0,00	1.492.823,75	1.492.823,75	1.492.823,75	0,00		1.492.823,75	0,00	109
04 04 01 01				Kurumlardan alınan Bağış ve Yardımlar	500.000,00	0,00	1.413.382,75	1.413.382,75	1.413.382,75	0,00		1.413.382,75	0,00	10
04 04 01 01 01				Kurumlardan Alınan Yardım ve Bağışlar	500.000,00	0,00	1.413.382,75	1.413.382,75	1.413.382,75	0,00		1.413.382,75	0,00	10
04 04 01 02				Kişilerden alınan Bağış ve Yardımlar	100.000,00	0,00	79.441,00	79.441,00	79.441,00	0,00		79.441,00	0,00	100
04 04 01 02 01				Kişilerden Alınan Bağış ve Sermaye	100.000,00	0,00	79.441,00	79.441,00	79.441,00	0,00		79.441,00	0,00	100
04 04 02				Kurumlardan alınan Bağış ve Yardımlar	0,00	0,00	750.000,00	750.000,00	750.000,00	0,00		750.000,00	0,00	0
04 04 02 01				Kurumlardan Alınan Yardım ve Bağışlar	0,00	0,00	750.000,00	750.000,00	750.000,00	0,00		750.000,00	0,00	0
04 04 02 01 01				Kurumlardan Alınan Yardım ve Proje Yardımları	0,00	0,00	750.000,00	750.000,00	750.000,00	0,00		750.000,00	0,00	0
04 05				Carli	3.000.000,00	0,00	34.283,00	34.283,00	34.283,00	0,00		34.283,00	0,00	100
04 05 01				Diğerlerinden Alınan Proje Yardımları	0,00	0,00	34.283,00	34.283,00	34.283,00	0,00		34.283,00	0,00	100
04 05 01 09				Diğerlerinden Alınan Proje Yardımları... BEKA	0,00	0,00	34.283,00	34.283,00	34.283,00	0,00		34.283,00	0,00	100
04 05 01 09 01				Diğerlerinden Alınan Proje Yardımları... BEKA	0,00	0,00	34.283,00	34.283,00	34.283,00	0,00		34.283,00	0,00	100
04 05 02				Sermaye	3.000.000,00	0,00	0,00	0,00	0,00	0,00		0,00	0,00	0
04 05 02 01				Genel Bütçeli İdarelerden Alınan Proje Yardımları	3.000.000,00	0,00	0,00	0,00	0,00	0,00		0,00	0,00	0

BÜTÇE GELİR KESİN HESAP CETVELİ



Kurumun Adı : BURSA BÜYÜKŞEHİR BELEDİYESİ

Yılı : 2011

Tarihler : 01.01.2011 - 31.12.2011

GELİRLER	ACIKLAMA		Bütçe İle Tahmin Edilen	Devreden Gelir Tahakkuku	Yılı Tahakkuku	Toplam Tahakkuk	Yılı Tahsilatı	Tahsilattan ret ve indeler	Tenziller	Yılı Net Tahsilatı	Gelecek Yıla Devr. Tahakkuk	Tahis Oran (%)
	I	II										
04 05 02 01 01		Genel Bütçeli İdarelerden Alınan	3.000.000,00	0,00	0,00	0,00	0,00	0,00		0,00	0,00	0
05		Proje Yardımları	396.670.000,00	2.221.432,36	433.228.930,50	435.450.362,86	431.642.816,18	19.174,50		431.623.641,68	3.807.546,68	9
05 01		Diğer Gelirler	4.105.000,00	5.379,64	2.515.296,39	2.520.676,03	2.492.056,43	8.473,72		2.483.582,71	28.619,60	9
05 01 05		Faiz Gelirleri	30.000,00	5.379,64	32.613,10	37.992,74	32.603,97	0,00		32.603,97	5.388,77	85
05 01 05 01		Menkul Kıymet ve Geçikmiş Ödemeler Faizleri	30.000,00	5.379,64	32.613,10	37.992,74	32.603,97	0,00		32.603,97	5.388,77	85
05 01 05 01 01		Menkul Kıymet ve Geçikmiş Ödemeler Faizleri	30.000,00	5.379,64	32.613,10	37.992,74	32.603,97	0,00		32.603,97	5.388,77	85
05 01 08		Vergi, Resim ve Harç Gecikme	1.000.000,00	0,00	391.073,33	391.073,33	367.842,50	3.473,72		364.368,78	23.230,83	93
05 01 08 01		Vergi, Resim ve Harç Gecikme	1.000.000,00	0,00	391.073,33	391.073,33	367.842,50	3.473,72		364.368,78	23.230,83	93
05 01 08 01 01		Faizleri	1.000.000,00	0,00	391.073,33	391.073,33	367.842,50	3.473,72		364.368,78	23.230,83	93
05 01 09		Diğer Faizler	3.075.000,00	0,00	2.091.609,96	2.091.609,96	2.091.609,96	5.000,00		2.086.609,96	0,00	94
05 01 09 01		Kişilerden Alacaklar Faizleri	25.000,00	0,00	32.962,18	32.962,18	32.962,18	0,00		32.962,18	0,00	100
05 01 09 01 01		Kişilerden Alacaklar Faizleri	25.000,00	0,00	32.962,18	32.962,18	32.962,18	0,00		32.962,18	0,00	100
05 01 09 03		Mevduat Faizleri	3.000.000,00	0,00	2.047.737,15	2.047.737,15	2.047.737,15	5.000,00		2.042.737,15	0,00	94
05 01 09 03 01		Mevduat Faizleri	3.000.000,00	0,00	2.047.737,15	2.047.737,15	2.047.737,15	5.000,00		2.042.737,15	0,00	94
05 01 09 99		Diğer Faizler	50.000,00	0,00	10.910,63	10.910,63	10.910,63	0,00		10.910,63	0,00	100
05 01 09 99 01		Diğer Faizler	50.000,00	0,00	10.910,63	10.910,63	10.910,63	0,00		10.910,63	0,00	100
05 02		Kiş ve Kurumlardan Alınan Paylar	388.250.000,00	1.653.258,97	425.708.766,49	427.362.025,46	424.043.131,65	3.341,09		424.039.790,56	3.318.893,81	9
05 02 02		Vergi ve Harç Gelirlerinden Alınan Paylar	386.300.000,00	0,00	422.063.424,11	422.063.424,11	422.063.424,11	0,00		422.063.424,11	0,00	100
05 02 02 51		Merkezi İdare Vergi Gelirlerinden Alınan Paylar	383.000.000,00	0,00	418.839.914,15	418.839.914,15	418.839.914,15	0,00		418.839.914,15	0,00	100
05 02 02 51 01		İller Bankası Payları	106.400.000,00	0,00	112.949.983,24	112.949.983,24	112.949.983,24	0,00		112.949.983,24	0,00	100
05 02 02 51 02		Büyükşehir Belediyeleri Payları	276.600.000,00	0,00	305.889.930,91	305.889.930,91	305.889.930,91	0,00		305.889.930,91	0,00	100
05 02 02 52		Çevre Temizlik Vergisinden Alınan Paylar	3.300.000,00	0,00	3.223.509,96	3.223.509,96	3.223.509,96	0,00		3.223.509,96	0,00	100
05 02 02 52 01		BUSKİden Alınan Çevre Temizlik Vergisi Payları	2.000.000,00	0,00	798.609,79	798.609,79	798.609,79	0,00		798.609,79	0,00	100
05 02 02 52 02		İlçe ve İlkkademe Belediyelerinden Alınan Çevre Temizlik Vergisi Payları	1.300.000,00	0,00	2.424.900,17	2.424.900,17	2.424.900,17	0,00		2.424.900,17	0,00	100
05 02 04		Kamu Harcamalarına Katılma Payları	1.250.000,00	1.653.258,97	3.281.902,46	4.935.161,43	1.616.267,62	29,20		1.616.238,42	3.318.893,81	32
05 02 04 53		Yol Harcamalarına Katılma Payı	1.250.000,00	1.653.258,97	3.281.902,46	4.935.161,43	1.616.267,62	29,20		1.616.238,42	3.318.893,81	32

BÜTÇE GELİR KESİN HESAP CETVELİ



Kurumun Adı : BURSA BÜYÜKŞEHİR BELEDİYESİ

Yılı : 2011

Tarihler : 01.01.2011 - 31.12.2011

GELİRLER	AÇIKLAMA	Bütçe İle Tahmin Edilen	Devreden Gelir Tahakkuku	Yılı Tahakkuku	Toplam Tahakkuk	Yılı Tahsilatı	Tahsilattan ret ve iadeler	Tenziller	Yılı Net Tahsilatı	Gelecek Yıla Devr. Tahakkuk	Oran (%)
05 02 04 53 01	Asfalt Harcamalarına Katılma Payı	1.000.000,00	1.653.258,97	2.849.447,18	4.502.706,15	1.183.812,34	29,20		1.183.783,14	3.318.893,81	26
05 02 04 53 02	Tiretuvar Harcamalarına Katılma Payı	250.000,00	0,00	432.455,28	432.455,28	432.455,28	0,00		432.455,28	0,00	100
05 02 08 51	Mahalli İdarelere Ait Paylar	700.000,00	0,00	363.439,92	363.439,92	363.439,92	3.311,89		360.128,03	0,00	9
05 02 08 51 01	Maden İşletmelerinden Alınan Paylar	100.000,00	0,00	0,00	0,00	0,00	0,00		0,00	0,00	
05 02 08 51 02	Maden İşletmelerinden Alınan Paylar	100.000,00	0,00	0,00	0,00	0,00	0,00		0,00	0,00	
05 02 08 54	Otopark Gelirlerinden İçe ve İlk Kademe Belediyeleri Payları	0,00	0,00	122,88	122,88	122,88	0,00		122,88	0,00	100
05 02 08 54 01	Otopark Gelirlerinden İçe ve İlk Kademe Belediyeleri Payları	0,00	0,00	122,88	122,88	122,88	0,00		122,88	0,00	100
05 02 08 99	Mahalli İdarelere Ait Diğer Paylar	600.000,00	0,00	363.317,04	363.317,04	363.317,04	3.311,89		360.005,15	0,00	9
05 02 08 99 01	Hazine Arazileri Satışından Alınan Paylar	600.000,00	0,00	363.317,04	363.317,04	363.317,04	3.311,89		360.005,15	0,00	99,99
05 03 02 99 01	Para Cezaları	1.240.000,00	562.793,75	1.277.457,41	1.840.251,16	1.383.777,77	2.848,04		1.380.929,73	456.473,39	75
05 03 02 99 02	Diğer İdare Para Cezaları	1.239.500,00	562.793,75	1.277.443,41	1.840.237,16	1.383.763,77	2.848,04		1.380.915,73	456.473,39	7
05 03 02 99 03	Diğer İdare Para Cezaları	1.239.500,00	562.793,75	1.277.443,41	1.840.237,16	1.383.763,77	2.848,04		1.380.915,73	456.473,39	7
05 03 02 99 04	Para Cezaları	500.000,00	559.853,76	251.316,12	811.169,88	358.224,90	0,00		358.224,90	452.944,98	55
05 03 02 99 05	Taşınmaz Mallar Hasar Karşılıkları	500.000,00	500,00	900.147,96	900.647,96	900.647,96	2.774,24		897.873,72	0,00	100
05 03 02 99 06	Taşınmaz Mallar Hasar Karşılıkları	15.000,00	0,00	24.751,55	24.751,55	24.751,55	0,00		24.751,55	0,00	100
05 03 02 99 07	İmar Cezaları	50.000,00	0,00	5.048,98	5.048,98	5.048,98	0,00		5.048,98	0,00	100
05 03 02 99 08	Usulsüzlük Cezaları	5.000,00	2.439,99	5.518,13	7.958,12	4.429,72	0,00		4.429,72	3.528,40	55
05 03 02 99 09	Kusur Cezaları	1.000,00	0,00	296,91	296,91	296,91	0,00		296,91	0,00	100
05 03 02 99 10	Müteahhithlerden ve Firmalardan Alınan Gecikme Cezaları	18.500,00	0,00	42.376,24	42.376,24	42.376,24	0,00		42.376,24	0,00	10
05 03 02 99 11	Alınan Gecikme Cezaları	150.000,00	0,00	20.173,73	20.173,73	20.173,73	0,00		20.173,73	0,00	1
05 03 02 99 12	Hasar Bedelli(Aykrone 22.c)	0,00	0,00	24.396,28	24.396,28	24.396,28	73,80		24.322,48	0,00	9
05 03 02 99 13	Para Cezaları(Hai Şb.)	0,00	0,00	3.417,51	3.417,51	3.417,51	0,00		3.417,51	0,01	100,00
05 03 09 01	Diğer Para Cezaları	500,00	0,00	14,00	14,00	14,00	0,00		14,00	0,00	100
05 03 09 02	Zamanında Ödenmeyen Ücret Gelirlerinden Alınacak Gecikme Zamları	500,00	0,00	14,00	14,00	14,00	0,00		14,00	0,00	100
05 03 09 02 01	Zamanında Ödenmeyen Ücret Gelirlerinden Alınacak Gecikme Zamları	500,00	0,00	14,00	14,00	14,00	0,00		14,00	0,00	100,00
05 09 01	Diğer Çeşitli Gelirler	3.075.000,00	0,00	3.727.410,21	3.727.410,21	3.723.850,33	4.511,65		3.719.338,68	3.559,88	9
05 09 02	Diğer Çeşitli Gelirler	3.075.000,00	0,00	3.727.410,21	3.727.410,21	3.723.850,33	4.511,65		3.719.338,68	3.559,88	7

BÜTÇE GELİR KESİN HESAP CETVELİ



Kurumun Adı : BURSA BÜYÜKŞEHİR BELEDİYESİ

Yılı : 2011

Tarihler : 01.01.2011 - 31.12.2011

GELİRLER	AÇIKLAMA					Bütçe İle Tahmin Edilen	Devreden Gelir Tahakkuku	Yılı Tahakkuku	Toplam Tahakkuk	Yılı Tahsilatı	Tahsilattan ret ve indeler	Tenzitler	Yılı Net Tahsilatı	Gelecek Yıla Devr. Tahakkuk	Tutar
	I	II	III	IV	V										
05 09 01 01					İrat Kaydedilecek Nakdi	75.000,00	0,00	85.090,02	85.090,02	85.090,02	0,00		85.090,02	0,00	100,00
05 09 01 01 01					İrat Kaydedilecek Nakdi	75.000,00	0,00	85.090,02	85.090,02	85.090,02	0,00		85.090,02	0,00	100,00
05 09 01 05					Para Farkları	0,00	0,00	32.292,18	32.292,18	32.292,18	0,00		32.292,18	0,00	100,00
05 09 01 05 01					Para Farkları	0,00	0,00	32.292,18	32.292,18	32.292,18	0,00		32.292,18	0,00	100,00
05 09 01 06					Kişilerden Alacaklar	3.000.000,00	0,00	2.920.216,34	2.920.216,34	2.916.656,46	4.511,65		2.912.144,81	3.559,88	99,77
05 09 01 06 01					Kişilerden Alacaklar	3.000.000,00	0,00	2.920.216,34	2.920.216,34	2.916.656,46	4.511,65		2.912.144,81	3.559,88	99,77
05 09 01 07					Afetlerde Kullanılacak Gelirler	0,00	0,00	358.878,76	358.878,76	358.878,76	0,00		358.878,76	0,00	100,00
05 09 01 07 01					Afetlerde Kullanılacak Gelirler	0,00	0,00	358.878,76	358.878,76	358.878,76	0,00		358.878,76	0,00	100,00
05 09 01 99					Yukarıda Tanımlanmayan Diğer Çeşitli Gelirler	0,00	0,00	330.932,91	330.932,91	330.932,91	0,00		330.932,91	0,00	100,00
05 09 01 99 01					Diğer Gelirler (kayıp eşya satış)	0,00	0,00	20.537,79	20.537,79	20.537,79	0,00		20.537,79	0,00	100,00
05 09 01 99 02					Memur Yemek Katkı Payı	0,00	0,00	310.395,12	310.395,12	310.395,12	0,00		310.395,12	0,00	100,00
06					Sermaye Gelirleri	125.952.000,00	0,00	5.435.059,09	5.435.059,09	5.434.780,09	0,00		5.434.780,09	279,00	99,99
06 01					Taşınmaz Satış Gelirleri	125.856.000,00	0,00	5.233.771,07	5.233.771,07	5.233.492,07	0,00		5.233.492,07	279,00	99,99
06 01 03					Diğer Bina Satış Gelirleri	5.000.000,00	0,00	2.687.752,90	2.687.752,90	2.687.473,90	0,00		2.687.473,90	279,00	99,99
06 01 03 01					Diğer Bina Satış Gelirleri	5.000.000,00	0,00	2.687.752,90	2.687.752,90	2.687.473,90	0,00		2.687.473,90	279,00	99,99
06 01 03 01 01					Diğer Bina Satış Gelirleri	5.000.000,00	0,00	2.687.752,90	2.687.752,90	2.687.473,90	0,00		2.687.473,90	279,00	99,99
06 01 05					Arsa Satış	120.356.000,00	0,00	2.122.779,39	2.122.779,39	2.122.779,39	0,00		2.122.779,39	0,00	100,00
06 01 05 01					Arsa Satış	120.356.000,00	0,00	2.122.779,39	2.122.779,39	2.122.779,39	0,00		2.122.779,39	0,00	100,00
06 01 05 01 01					Arsa Satış	120.356.000,00	0,00	2.122.779,39	2.122.779,39	2.122.779,39	0,00		2.122.779,39	0,00	100,00
06 01 09					Diğer Taşınmaz Satış Gelirleri	500.000,00	0,00	423.238,78	423.238,78	423.238,78	0,00		423.238,78	0,00	100,00
06 01 09 99					Diğer Çeşitli Taşınmaz Satış	500.000,00	0,00	423.238,78	423.238,78	423.238,78	0,00		423.238,78	0,00	100,00
06 01 09 99 01					Diğer Çeşitli Taşınmaz Satış	500.000,00	0,00	423.238,78	423.238,78	423.238,78	0,00		423.238,78	0,00	100,00
06 02					Taşınır Satış Gelirleri	106.000,00	0,00	201.288,02	201.288,02	201.288,02	0,00		201.288,02	0,00	100,00
06 02 02					Taahhüt Satış Gelirleri	6.000,00	0,00	0,00	0,00	0,00	0,00		0,00	0,00	0,00
06 02 02 01					Taahhüt Satış Gelirleri	6.000,00	0,00	0,00	0,00	0,00	0,00		0,00	0,00	0,00
06 02 02 01 01					Taahhüt Satış Gelirleri	6.000,00	0,00	0,00	0,00	0,00	0,00		0,00	0,00	0,00
06 02 09					Diğer Taşınır Satış Gelirleri	100.000,00	0,00	201.288,02	201.288,02	201.288,02	0,00		201.288,02	0,00	100,00
06 02 09 99					Diğer Çeşitli Taşınır Satış Gelirleri	100.000,00	0,00	201.288,02	201.288,02	201.288,02	0,00		201.288,02	0,00	100,00
06 02 09 99 01					Diğer Çeşitli Taşınır Satış Gelirleri	100.000,00	0,00	201.288,02	201.288,02	201.288,02	0,00		201.288,02	0,00	100,00
09					Red ve İndeler (-)	-500.000,00	0,00	0,00	0,00	0,00	0,00		0,00	0,00	0,00
09 01					Vergi Gelirleri	-15.000,00	0,00	0,00	0,00	0,00	0,00		0,00	0,00	0,00

**BÜTÇE GELİR KESİN HESAP CETVELİ**

Kurumun Adı : BURSA BÜYÜKŞEHİR BELEDİYESİ

Yılı : 2011

Tarihler : 01.01.2011 - 31.12.2011

GELİRLER	AÇIKLAMA	Bütçe İle Tahmin Edilen	Devreden Gelir Tahakkuku	Yılı Tahakkuku	Toplam Tahakkuk	Yılı Tahsilatı	Tahsilattan ret ve iadeler	Tenziller	Yılı Net Tahsilatı	Gelecek Yıla Devr. Tahakkuk	Tah (%)
09 01 03	Dahilde Alınan Mal ve Hizmet Vergileri	-10.000,00	0,00	0,00	0,00	0,00	0,00		0,00	0,00	0,00
09 01 03 09	Dahilde Alınan Diğer Mal ve Hizmet Vergileri	-10.000,00	0,00	0,00	0,00	0,00	0,00		0,00	0,00	0,00
09 01 03 09 53	Dahilde Alınan Diğer Mal ve Hizmet Vergileri (İlan ve Reklam)	-10.000,00	0,00	0,00	0,00	0,00	0,00		0,00	0,00	0,00
09 01 06	Diğer Harçlar	-5.000,00	0,00	0,00	0,00	0,00	0,00		0,00	0,00	0,00
09 01 06 09	Diğer Harçlar	-5.000,00	0,00	0,00	0,00	0,00	0,00		0,00	0,00	0,00
09 01 06 09 99	Diğer Harçlar	-5.000,00	0,00	0,00	0,00	0,00	0,00		0,00	0,00	0,00
09 03	Teşebbüs ve Mülkiyet Gelirleri	-435.000,00	0,00	0,00	0,00	0,00	0,00		0,00	0,00	0,00
09 03 01	Mal ve Hizmet Satış Gelirleri	-379.000,00	0,00	0,00	0,00	0,00	0,00		0,00	0,00	0,00
09 03 01 01	Mal Satış Gelirleri	-500,00	0,00	0,00	0,00	0,00	0,00		0,00	0,00	0,00
09 03 01 01 01	Sartname, Basık Evrak, Form Satış Gelirleri (Red ve İade)	-500,00	0,00	0,00	0,00	0,00	0,00		0,00	0,00	0,00
09 03 01 02	Hizmet Gelirleri (Mezarlıklar)	-378.500,00	0,00	0,00	0,00	0,00	0,00		0,00	0,00	0,00
09 03 01 02 02	Toplu taşıt araçları (uygunluk muavazene denetim ve kont.) (Red ve İade)	-500,00	0,00	0,00	0,00	0,00	0,00		0,00	0,00	0,00
09 03 01 02 57	Sosyal Hizmetlere İlişkin Gelirler (Red ve İade)	-1.000,00	0,00	0,00	0,00	0,00	0,00		0,00	0,00	0,00
09 03 01 02 59	Ulaştırma Hizmetlerine İlişkin Gelirler	-377.000,00	0,00	0,00	0,00	0,00	0,00		0,00	0,00	0,00
09 03 06	Kira Gelirleri	-56.000,00	0,00	0,00	0,00	0,00	0,00		0,00	0,00	0,00
09 03 06 01	Taşınmaz Kiratları	-56.000,00	0,00	0,00	0,00	0,00	0,00		0,00	0,00	0,00
09 03 06 01 01	Lojman Kira Gelirleri	-1.000,00	0,00	0,00	0,00	0,00	0,00		0,00	0,00	0,00
09 03 06 01 02	Ecrimisli Gelirleri (Red ve İade)	-5.000,00	0,00	0,00	0,00	0,00	0,00		0,00	0,00	0,00
09 03 06 01 99	Taşınmaz Kiratları (Devir Temlik Gelirleri)	-50.000,00	0,00	0,00	0,00	0,00	0,00		0,00	0,00	0,00
09 05	Diğer Gelirler	-25.000,00	0,00	0,00	0,00	0,00	0,00		0,00	0,00	0,00
09 05 01	Faiz Gelirleri	-5.000,00	0,00	0,00	0,00	0,00	0,00		0,00	0,00	0,00
09 05 01 08	Vergi, Resim ve Harç Gecikme Faizleri	-5.000,00	0,00	0,00	0,00	0,00	0,00		0,00	0,00	0,00
09 05 01 08 01	Vergi, Resim ve Harç Gecikme Faizleri	-5.000,00	0,00	0,00	0,00	0,00	0,00		0,00	0,00	0,00
09 05 02	Kişiler ve Kurumlardan Alınan Paylar	-5.000,00	0,00	0,00	0,00	0,00	0,00		0,00	0,00	0,00
09 05 02 08	Mahalli İdarelere Ait Paylar	-5.000,00	0,00	0,00	0,00	0,00	0,00		0,00	0,00	0,00
09 05 02 08 99	Mahalli İdarelere Ait Diğer Paylar (Red ve İade)	-5.000,00	0,00	0,00	0,00	0,00	0,00		0,00	0,00	0,00
09 05 09	Diğer Çeşitli Gelirler	-15.000,00	0,00	0,00	0,00	0,00	0,00		0,00	0,00	0,00

Kurumun Adı : BURSA BÜYÜKŞEHİR BELEDİYESİ

Yılı : 2011

Tarihler : 01.01.2011 - 31.12.2011

GELİRLER	AÇIKLAMA	Bütçe İle Tahmin Edilen	Devreden Gelir Tahakkuku	Yılı Tahakkuku	Toplam Tahakkuk	Yılı Tahsilatı		Tenzitler	Yılı Net Tahsilatı	Gelecek Yıla	
						Tahsilatı	Tahsilatı			Devr. Tahakkuk	Ora (%)
09 05 09 01	İrat Kaydedilecek Nakdi	-15.000,00	0,00	0,00	0,00	0,00	0,00	0,00	0,00	0,00	0,00
09 05 09 01 01	İrat Kaydedilecek Nakdi	-10.000,00	0,00	0,00	0,00	0,00	0,00	0,00	0,00	0,00	0,00
09 05 09 01 06	Teminatlar (Red ve İade)	-5.000,00	0,00	0,00	0,00	0,00	0,00	0,00	0,00	0,00	0,00
09 06	Kişilerden Alacaklar	-25.000,00	0,00	0,00	0,00	0,00	0,00	0,00	0,00	0,00	0,00
09 06 02	Sermaye Gelirleri	-25.000,00	0,00	0,00	0,00	0,00	0,00	0,00	0,00	0,00	0,00
09 06 02 09	Taşınır Satış Gelirleri	-25.000,00	0,00	0,00	0,00	0,00	0,00	0,00	0,00	0,00	0,00
09 06 02 09 99	Diğer Taşınır Satış Gelirleri	-25.000,00	0,00	0,00	0,00	0,00	0,00	0,00	0,00	0,00	0,00
09 06 02 09 99	Diğer Çeşitli Taşınır Satış Gelirleri (Red ve İade)	-25.000,00	0,00	0,00	0,00	0,00	0,00	0,00	0,00	0,00	0,00
GENEL TOPLAM		684.800.000,00	29.173.929,41	573.672.506,48	602.846.435,89	572.563.882,94	3.875.954,75	571.309.576,08	1.254.306,86	26.406.598,20	0,00

Çiğdem GÜNEY
Bütçe ve Finansman
Şube Müdürü V.

Cavit ÇAM
Mali Hizmetler Şube Müdürü

BURSA
BÜYÜKŞEHİR
BELEDİYESİ

2011
MALİ YILI
TAŞINIR
KESİN HESABI

DEVİRLER


150	3.312.330,06
253	9.938.217,67
254	10.598.693,37
255	18.002.331,53

T A Ş İ N İ R K E S İ N H E S A P İ C M A L C E T V E L İ

İDARENİN ADI	BURSA BÜYÜKŞEHİR BELEDİYESİ	KODU	46.16.01	TAŞINIR HESAP KODU	150	YILI	2011
TAŞINIR İ. DÜZEY DETAY KODU	TAŞINIR İ. DÜZEY DETAY ADI	GEÇEN YILDAN DEVREDEN Tutar	YIL İÇİNDE GİREN Tutar	TOPLAM Tutar	YIL İÇİNDE ÇIKAN Tutar	GELECEK YILA DEVREDEN Tutar	
15001	Kirataş Malzemeleri Grubu	293.983,04	1.437.411,76	1.731.394,80	1.380.733,80	350.661,00	
15002	Beslenme/Gıda Amaçlı ve Muftakta Kullanılan Tüketim Malzemeleri Grubu	5.823,48	143.276,55	149.100,03	143.463,76	5.636,29	
15003	Tıbbi ve Laboratuvar Sarf Malzemeleri Grubu	25.387,39	416.903,34	442.290,72	405.886,11	36.404,61	
15004	Yakıtlar, Yakıt Katkıları ve Katkı Yağlar Grubu	848.805,46	34.827.822,29	35.476.327,76	34.722.524,54	753.803,21	
15005	Temizleme Ekipmanları Grubu	91.362,15	428.463,26	519.825,41	336.720,22	183.105,19	
15006	Giycek, Mıfruşat ve Tuhaş Malzemeleri Grubu	51.161,09	1.518.214,88	1.569.375,97	1.499.379,50	69.996,47	
15007	Yiyecek Grubu	0,00	262.458,52	262.458,52	88.458,52	174.000,00	
15008	İçecek Grubu	0,00	34.807,67	34.807,67	34.807,67	0,00	
15010	Zirai Maddeler Grubu	7.355,80	3.543.952,50	3.551.308,30	3.548.762,60	2.545,70	
15011	Yem Grubu	0,00	93.045,87	93.045,87	93.045,87	0,00	
15012	Bakım Onarım ve Üretim Malzemeleri Grubu	1.190.196,10	5.547.056,04	6.737.252,14	6.464.842,04	272.410,10	
15013	Yedek Parçalar Grubu	1.386.530,86	2.139.052,76	3.525.583,60	2.310.332,53	1.215.251,08	
15014	Nakil Vastaları Lastikleri Grubu	98.701,73	269.809,00	368.510,73	257.844,42	110.666,31	
15015	Değişim, Bağış ve Satış Amaçlı Yayınlar Grubu	144,00	1.678.359,62	1.678.503,62	1.678.123,62	380,00	
15016	Spor Malzemeleri Grubu	1.496,24	46.334,25	47.830,49	46.936,05	894,44	
15017	Basınçlı Ekipmanlar	3.046,47	38.404,30	41.450,77	37.034,77	4.416,01	
15099	Diğer Tüketim Amaçlı Malzemeler	75.058,08	1.811.780,21	1.886.838,30	1.754.676,62	132.159,68	
T O P L A M			4.078.751,90	54.037.152,81	58.115.904,71	3.312.330,06	

İmarzindeki Taşınır Hattında Görevlisi
 Adı Soyadı : Cahille BAYSAK
 İmza-Mühür :
 Tarib:

Bakan




Kamu İdaresi Üst Yöneticisi
 Recep ALTEPE
 Bursa Büyükşehir Belediye Başkanı

T A Ş İ N İ R K E S İ N H E S A P İ C M A L C E T V E L İ

İDARENİN ADI	BURSA BÜYÜKŞEHİR BELEDİYESİ	KODU	46.16.01	TAŞINIR HESAP KODU	253	YILI	2011
--------------	-----------------------------	------	----------	--------------------	-----	------	------

TAŞINIR İ. DÜZEY DETAY KODU	TAŞINIR İ. DÜZEY DETAY ADI	GEÇEN YILDAN DEVREDEN TUTAR	YIL İÇİNDE GİREN TUTAR	TOPLAM TUTAR	YIL İÇİNDE ÇIKAN TUTAR	GELECEK YILA DEVREDEN TUTAR
25302	Makineler ve Aletler Grubu	4.230.101,58	2.449.715,79	6.679.817,31	39.069,35	6.640.747,95
25303	Çihazlar ve Aletler Grubu	2.141.069,80	1.245.001,68	3.386.071,48	88.801,77	3.297.469,72
T O P L A M I		6.371.171,38	3.694.717,41	10.065.888,79	127.871,12	9.938.217,67



Minkezdaki Taşınır İçeriklerinin Kayıt ve Görevlisi
 Adı Soyadı: **Recep ALİPİRE**
 İmza-Mühür Tarihi: **12/01/2011**
 Mühür: **Bursa Büyükşehir Belediye Başkanı**
 Bakan



T A Ş İ N İ R K E Ş İ N H E S A P İ Ç M A L C E T V E L İ

İDARENİN ADI	BURSA BÜYÜKŞEHİR BELEDİYESİ	KODU	46.16.01	TAŞINIR HESAP KODU	254	YILI	2011
--------------	-----------------------------	------	----------	--------------------	-----	------	------

TAŞINIR I. DÜZEY DETAY KODU	TAŞINIR I. DÜZEY DETAY ADI	GEÇEN YILDAN DEVREDEN Tutar	YIL İÇİNDE GİREN TUTAR	TOPLAM TUTAR	YIL İÇİNDE ÇIKAN TUTAR	GELECEK YILA DEVREDEN Tutar
25401	Karayolu Taşıtları Grubu	8.366.824,20	2.469.593,18	10.826.417,38	259.356,47	10.567.060,91
25402	Su ve Deniz Taşıtları Grubu	9.332,46	22.300,00	31.632,46	0,00	31.632,46
T O P L A M		8.366.156,66	2.491.893,18	10.858.049,84	259.356,47	10.598.693,37

Merkezi idare bünyesinde görevlisi
 Adı Soyadı : Cemile BAYSAK
 İmza-Mühür :  / 
 Tarih : / /

Bakan

T A Ş İ N İ R K E S İ N H E S A P İ C M A L C E T V E L İ

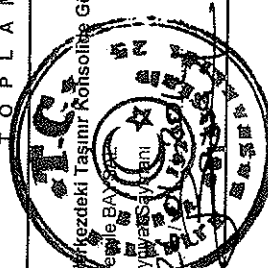
İDARENİN ADI	BURSA BÜYÜKŞEHİR BELEDİYESİ	KODU	46.16.01	TAŞINIR HESAP KODU	255	YILI	2011
TAŞINIR I. DÜZEY DETAY KODU	TAŞINIR I. DÜZEY DETAY ADI	GEÇEN YILDAN DEVREDEDEN TUTAR	YIL İÇİNDE GİREN TUTAR	TOPLAM TUTAR	YIL İÇİNDE ÇIKAN TUTAR	GELECEK YILA DEVREDEDEN TUTAR	
25501	Deşeme ve Meiruşat Grubu	826.781,93	262.180,15	1.088.961,78	30.999,15	1.057.962,63	
25502	Büro Makineleri Grubu	9.268.728,36	1.723.383,50	10.992.111,86	448.291,73	10.543.820,13	
25503	Mobilyalar Grubu	3.152.005,54	977.545,92	4.129.551,46	403.047,82	3.726.503,64	
25504	Beslenme/Gıda ve Mutlak Demirbaşları Grubu	11.598,45	1.840,00	13.438,45	1.840,00	11.598,45	
25505	Canlı Demirbaşlar Grubu	7.044,95	289.450,39	296.495,34	-0,00	296.495,34	
25506	Tarifi veya Sanat Değeri Olan Demirbaşlar Grubu	485.862,57	280.466,64	766.329,21	12.398,62	753.930,59	
25507	Kütüphane Demirbaşları Grubu	112.892,62	17.944,78	130.837,40	3.343,46	127.493,94	
25508	Eğitim Demirbaşları Grubu	73.016,88	725,00	73.741,88	305,26	73.436,62	
25509	Spor Amaçlı Kullanılan Demirbaşlar Grubu	405.507,75	121.186,00	526.693,75	1.548,13	525.145,62	
25510	Güvenlik, Kontrol ve Tedbir Amaçlı Demirbaşlar Grubu	359.538,17	171.892,00	531.430,17	50.247,02	481.183,15	
25511	Demirbaş Niteliğindeki Süs Eşyaları	26.431,64	0,00	26.431,64	152,68	26.278,96	
25512	Kullanımda Olan Demirbaş Niteliğindeki Değerli Eşyalar	3.696,09	0,00	3.696,09	0,00	3.696,09	
25560	Salonlar	0,00	0,00	0,00	0,00	0,00	
25599	Diğer Demirbaşlar Grubu	242.996,42	136.090,00	379.086,42	4.300,05	374.786,37	
T O P L A M		14.978.101,06	3.982.704,38	18.958.805,44	966.473,91	18.002.331,52	

Merkezdeki Taşınır Komisyonu Görevlisi

Adı Soyadı :

İmza/Mühür :

Tarih :



Kamu İdaresi Üst Yöneticisi

Recep ALTUPE

Bursa Büyükşehir Belediye Başkanı

Bakan

BURSA BÜYÜKŞEHİR BELEDİYESİ TAŞINIR HESAP CETVELİ

İL VE İLÇENİN İDARENİN		BURSA BÜYÜKŞEHİR BELEDİYESİ		KODU		YILI		2011				
ADİ		ADİ		KODU		KODU		15001-Kırtasiye Malzemeleri Grubu				
BURSA BÜYÜKŞEHİR BELEDİYESİ		BURSA BÜYÜKŞEHİR BELEDİYESİ		46.16.01		46.16.01		15001-Kırtasiye Malzemeleri Grubu				
TAŞINIR II. DÜZEY DETAY KODU	TAŞINIR II. DÜZEY DETAY ADI	ÖLÇÜ BİRLİMİ	GEÇEN YILDAN DEVREDEDEN		YIL İÇİNDE GİREN		TOPLAM		YIL İÇİNDE ÇIKAN		GELECEK YILA DEVREDEDEN	
			MİKTARI	TUTARI	MİKTARI	TUTARI	MİKTARI	TUTARI	MİKTARI	TUTARI	MİKTARI	TUTARI
15001.01	Yazı Araçları	Ad.	12.650	9.016,35	217.651	89.760,89	230.201	98.777,24	166.783	70.822,56	63.418	27.954,68
15001.01	Yazı Araçları	Takım	0	0,00	5	337,00	5	337,00	5	337,00	0	0,00
15001.02	Yazım, Çizim ve Ölçüm Araç ve Malzemeleri	Ad.	280	326,16	20.168	13.524,90	20.448	13.850,96	15.215	12.089,60	5.233	1.751,36
15001.03	Kağıt Ürünler	Ad.	318.692	47.863,71	2.489.416	598.779,35	2.808.108	646.643,06	2.420.937	605.438,68	387.171	41.204,38
15001.03	Kağıt Ürünler	Çilt	197	739,96	11.680	9.395,00	11.877	10.134,96	11.316	7.159,00	561	2.975,96
15001.03	Kağıt Ürünler	Paket	269	7.585,91	70	3.637,50	339	11.223,41	122	3.662,79	217	7.540,62
15001.03	Kağıt Ürünler	Rulo	156	7.330,78	1.143	2.669,00	1.299	9.999,78	1.205	5.645,00	94	4.354,78
15001.03	Kağıt Ürünler	Top	8.074	34.638,31	10.110	61.487,50	18.184	96.125,81	8.992	40.163,90	9.192	55.961,91
15001.04	Yazıcı, Faksimile Cihazı, Fotokopi ve Baskı Makinesi Malzemeleri	Ad.	2.336	153.239,27	6.752	319.269,73	9.088	472.509,00	6.840	322.140,26	3.248	150.368,74
15001.05	Kağıt Tutturucuları, Tutkallar ve Bantlar	Ad.	3.822	5.654,80	13.176	10.648,67	16.998	16.303,47	15.043	13.021,17	1.955	3.282,30
15001.05	Kağıt Tutturucuları, Tutkallar ve Bantlar	Kg	110	499,71	0	0,00	110	499,71	15	105,40	96	384,31
15001.05	Kağıt Tutturucuları, Tutkallar ve Bantlar	Kg.	29	126,61	714	2.590,00	743	2.716,61	743	2.716,61	0	0,00
15001.05	Kağıt Tutturucuları, Tutkallar ve Bantlar	Kutu	34	11,28	150	49,50	184	60,78	50	16,88	134	43,90
15001.05	Kağıt Tutturucuları, Tutkallar ve Bantlar	mt.	5	17,70	0	0,00	5	17,70	5	17,70	0	0,00
15001.05	Kağıt Tutturucuları, Tutkallar ve Bantlar	Paket	4.002	1.147,95	2.086	989,90	6.088	2.137,85	2.517	816,78	3.571	1.321,07
15001.05	Kağıt Tutturucuları, Tutkallar ve Bantlar	Takım	0	0,00	5	76,25	5	76,25	5	76,25	0	0,00
15001.06	Yazı Düzeltiliciler	Ad.	1.795	3.140,86	21.500	3.121,50	23.295	6.262,36	16.326	4.259,51	6.969	2.002,85
15001.07	Küçük Kırtasiye Gereç ve Malzemeleri	Ad.	3.191	20.165,06	257.294	233.637,39	260.485	253.802,45	207.819	205.089,58	52.666	48.712,87
15001.07	Küçük Kırtasiye Gereç ve Malzemeleri	Çilt	5	30,00	140	2.250,00	145	2.280,00	141	2.256,00	4	24,00
15001.07	Küçük Kırtasiye Gereç ve Malzemeleri	Kg.	0	0,00	5	45,00	5	45,00	0	0,00	5	45,00
15001.08	Bilişim Malzemeleri	Ad.	7.167	2.448,62	32.766	85.142,78	39.933	87.591,40	30.303	84.869,13	9.630	2.722,27
T O P L A M			362.714	293.993,04	3.094.831	1.437.411,76	3.447.545	1.731.394,80	2.903.382	1.390.733,90	544.163	350.661,00

Yukarıdaki miktar ve tutarlar Harcama Birimi Taşınır Yönetim Hesabı Cetvelinde gösterilen miktar ve tutarlarla uyumludur. 31.12.2011

TAŞINIR KONSOLİDE GÖREVLİSİNİN
 Adı Soyadı: Cemile BAYSAL
 Ünvanı: Ayniyat Saymanı
 İmza-Mühür:

B U R S A B Ü Y Ü K Ş E H İ R B E L E D İ Y E S İ T A Ş İ N İ R H E S A P C E T V E L İ

İL VE İLÇENİN		ADI	BURSA BÜYÜKŞEHİR BELEDİYESİ		KODU	46.16.01	YILI	2011				
İDARENİN		ADI	BURSA BÜYÜKŞEHİR BELEDİYESİ		KODU	46.16.01	TAŞINIR İL DÜZEY DETAY KODU					
TAŞINIR İL DÜZEY DETAY KODU	TAŞINIR İL DÜZEY DETAY ADI	ÖLÇÜ BİRİMİ	GEÇEN YILDAN DEVREDEN		YIL İÇİNDE GİREN		TOPLAM		YIL İÇİNDE ÇIKAN		GELECEK YILA DEVREDEN	
			MIKTARI	TUTARI	MIKTARI	TUTARI	MIKTARI	TUTARI	MIKTARI	TUTARI	MIKTARI	TUTARI
15002.01	Tek Kullanımlık Mutfak Eşyaları	Ad.	485.700	3.837,03	79.150	1.564,80	568.850	5.401,63	96.850	1.751,83	482.000	3.649,80
15002.01	Tek Kullanımlık Mutfak Eşyaları	Koli	0	0,00	37	650,33	37	650,33	37	650,33	0	0,00
15002.02	Servis ve Saklama Kapları	Ad.	6	51,06	1.529	24.996,26	1.535	25.047,32	1.529	24.996,26	6	51,06
15002.03	Sofra Takımı ve Çatal Bıçak Takımı	Ad.	3	0,75	6.526	33.321,59	6.529	33.322,34	6.526	33.321,59	3	0,75
15002.03	Sofra Takımı ve Çatal Bıçak Takımı	Takım	0	0,00	154	4.527,00	154	4.527,00	154	4.527,00	0	0,00
15002.04	İçecek Servis Takımları	Ad.	0	0,00	6.242	19.159,69	6.242	19.159,69	6.242	19.159,69	0	0,00
15002.04	İçecek Servis Takımları	Takım	0	0,00	205	16.855,00	205	16.855,00	205	16.855,00	0	0,00
15002.05	Mutfak Araç ve Gereçleri	Ad.	3	3,45	2.503	42.190,08	2.506	42.193,53	2.503	42.190,08	3	3,45
15002.05	Mutfak Araç ve Gereçleri	Takım	2	1.931,19	1	12,00	3	1.943,19	1	12,00	2	1.931,19
T O P L A M			485.714	5.823,48	90.347	143.276,55	576.061	149.100,03	114.047	143.463,78	482.014	5.636,25


Yukarıdaki miktar ve tutarlar Harcama Birimi Taşınır Yönetim Hesabı Cetvellerinde gösterilen miktar ve tutarlarla uyumludur. 31.12.2011

TAŞINIR KONSOLİDE GÖREVLİSİNİN

Adı Soyadı : CEMİLE BAYSAK

Ünvanı : Avukat Saymanı

İmza-Mühür



B U R S A B Ü Y Ü K Ş E H İ R B E L E D İ Y E S İ T A Ş İ N İ R H E S A P C E T V E L İ

İL VE İLÇENİN		BURSA BÜYÜKŞEHİR BELEDİYESİ		BURSA BÜYÜKŞEHİR BELEDİYESİ		BURSA BÜYÜKŞEHİR BELEDİYESİ		YILI		2011	
İDARENİN		BURSA BÜYÜKŞEHİR BELEDİYESİ		BURSA BÜYÜKŞEHİR BELEDİYESİ		BURSA BÜYÜKŞEHİR BELEDİYESİ		YILI		2011	
TAŞINIR İL DÜZEY DETAY KODU	TAŞINIR İL DÜZEY DETAY ADI	ÖLÇÜ BİRİMİ	GEÇEN YILDAN DEVREDEN	YIL İÇİNDE GİREN	TOPLAM	YIL İÇİNDE ÇIKAN	GELECEK YILA DEVREDEN	TAŞINIR İL DÜZEY DETAY KODU	YILI	2011	15003-Tıbbi ve Laboratuvar Sarf Malzemeleri Grubu
			MIKTARI	MIKTARI	MIKTARI	MIKTARI	MIKTARI				
15003.01	İlaçlar ve Farmakolojik Ürünler	Ad.	1.262	4.364	5.626	4.478	1.148	15003.01	2011	5.799,80	
15003.01	İlaçlar ve Farmakolojik Ürünler	Kutu	268	161	429	282	147	15003.01	2011	1.820,35	
15003.02	Biyokimyasallar ve Gaz Maddeleri İçeren Kimyasallar	Ad.	0	30	30	0	0	15003.02	2011	0,00	
15003.03	Medikal Malzemeler	Ad.	67.067	114.944	182.011	102.602	79.409	15003.03	2011	28.784,87	
15003.03	Medikal Malzemeler	Litre	0	1	1	1	0	15003.03	2011	0,00	
15003.03	Medikal Malzemeler	Paket	0	300	300	300	0	15003.03	2011	0,00	
15003.04	Laboratuvar Malzemeleri	Ad.	0	1.466	1.466	1.466	0	15003.04	2011	0,00	
15003.04	Laboratuvar Malzemeleri	Kg.	0	2	2	2	0	15003.04	2011	0,00	
15003.04	Laboratuvar Malzemeleri	Kutu	0	5	5	5	0	15003.04	2011	0,00	
15003.04	Laboratuvar Malzemeleri	Litre	0	8.086	8.086	8.086	0	15003.04	2011	0,00	
15003.04	Laboratuvar Malzemeleri	mt.	0	100	100	100	0	15003.04	2011	0,00	
15003.04	Laboratuvar Malzemeleri	Paket	0	2	2	2	0	15003.04	2011	0,00	
15003.04	Laboratuvar Malzemeleri	Top	0	1	1	1	0	15003.04	2011	0,00	
T O P L A M			68.597	129.461	198.058	117.354	80.704				
				416.903,34	442.290,72	405.886,11					


Yukarıdaki miktar ve tutarlar Harcama Birimi Taşınır Yönetim Hesabı Cetvellerinde gösterilen miktar ve tutarlarla uyumludur. 31.12.2011

TAŞINIR KONSOLİDE GÖREVLİSİNİN

Adı Soyadı: Cemile BAYSAL

Ünvanı: Aylık Saymanı

İmza-Mühür:



BURSA BÜYÜKŞEHİR BELEDİYESİ TAŞINIR HESAP CETVELİ


İL VE İLÇENİN		BURSA BÜYÜKŞEHİR BELEDİYESİ		KODU		YILI		2011				
İDARENİN		BURSA BÜYÜKŞEHİR BELEDİYESİ		KODU		TAŞINIR İLÇE DETAY KODU		15004-Yakıtlar, Yakıt Katkıları ve Katkı Yağlar Grubu				
TAŞINIR II. DÜZEY DETAY KODU	TAŞINIR II. DÜZEY DETAY ADI	ÖLÇÜ BİRİMİ	GEÇEN YILDAN DEVREDEDEN MİKTARI	TUTARI	YIL İÇİNDE GİREN MİKTARI	TUTARI	TOPLAM MİKTARI	TUTARI	YIL İÇİNDE ÇIKAN MİKTARI	TUTARI	GELECEK YILA DEVREDEDEN MİKTARI	TUTARI
15004.01	Katı Yakıtlar	Kg.	6.800	2.026,40	18.000	5.539,00	24.800	7.565,40	22.800	6.999,40	2.000	596,00
15004.02	Sıvı Yakıtlar	Ad.	0	0,00	418	658,33	418	658,33	418	658,33	0	0,00
15004.02	Sıvı Yakıtlar	Kg.	0	0,00	372.080	690.559,52	372.080	690.559,52	372.080	690.559,52	0	0,00
15004.02	Sıvı Yakıtlar	Litre	324.809	772.221,49	12.358.122	33.700.966,39	12.682.931	34.473.187,87	12.452.640	33.812.504,09	230.291	660.683,79
15004.03	Gaz Yakıtlar	Ad.	4	93,29	63	8.493,48	67	8.586,77	54	8.421,48	13	165,29
15004.03	Gaz Yakıtlar	Kg.	0	0,00	485	4.677,11	485	4.677,11	485	4.677,11	0	0,00
15004.04	Yağlar ve Katkı Yağlar	Ad.	218	1.004,88	25	325,00	243	1.329,88	73	517,72	170	812,17
15004.04	Yağlar ve Katkı Yağlar	Kg.	13.957	60.461,48	82.116	193.520,89	46.073	253.982,37	30.829	174.857,80	15.244	79.124,57
15004.04	Yağlar ve Katkı Yağlar	Litre	4.603	12.435,43	9.378	22.445,08	13.981	34.880,51	7.611	22.802,10	6.370	12.078,41
15004.05	Kimyevi Maddeler	Litre	35	262,50	130	637,50	165	900,00	116	557,00	49	343,00
T O P L A M			350.426	848.505,46	12.790.817	34.627.822,29	13.141.243	35.476.327,76	12.887.106	34.722.524,54	254.137	753.803,21


Yukarıdaki miktar ve tutarlar Harcama Birimi Taşınır Yönetim Hesabı Cetvelinde gösterilen miktar ve tutarlarla uyumludur. 31.12.2011

TAŞINIR KONSOLİDE GÖREVLİSİNİN

Adı Soyadı : Cemile BAYSAL

Ünvanı : Avukat Saymanı

İmza: 



BURSA BÜYÜKŞEHİR BELEDİYESİ TAŞINIR HESAP CETVELİ

İL VE İLÇENİN		BURSA BÜYÜKŞEHİR BELEDİYESİ		KODU		YILI		2011				
İDARENİN		BURSA BÜYÜKŞEHİR BELEDİYESİ		KODU		YILI		15005-Temizleme Ekipmanları Grubu				
TAŞINIR II. DÜZEY DETAY KODU	TAŞINIR II. DÜZEY DETAY ADI	OLÇU BİRİMİ	GEÇEN YILDAN DEVREDEN		YIL İÇİNDE GİREN		TOPLAM		YIL İÇİNDE ÇIKAN		GELECEK YILA DEVREDEN	
			MIKTARI	TUTARI	MIKTARI	TUTARI	MIKTARI	TUTARI	MIKTARI	TUTARI	MIKTARI	TUTARI
15005.01	Temizlik Malzemeleri	Ad.	37.666	15.772,64	166.102	111.701,50	203.768	127.474,14	85.783	54.542,45	117.985	72.931,69
15005.01	Temizlik Malzemeleri	Çift	2.574	1.713,03	8.267	12.802,25	10.841	14.515,28	5.587	8.381,56	4.994	6.133,72
15005.01	Temizlik Malzemeleri	Kg.	74	148,00	650	2.725,00	724	2.873,00	459	1.746,75	265	1.126,25
15005.01	Temizlik Malzemeleri	Kutu	12	21,60	50	100,00	62	121,60	14	25,60	48	96,00
15005.01	Temizlik Malzemeleri	Paket	663	606,41	1.500	4.484,00	2.163	5.070,41	1.124	2.114,77	1.039	2.955,65
15005.02	Temizlik Araç ve Gereçleri	Ad.	108.653	14.304,82	293.370	154.560,20	402.023	168.865,02	251.499	141.020,81	150.524	27.844,41
15005.02	Temizlik Araç ve Gereçleri	Kg.	1.993	3.559,93	6.000	11.250,00	7.993	14.809,93	6.027	9.174,53	2.966	5.635,40
15005.02	Temizlik Araç ve Gereçleri	mt.	0	0,00	86	2.410,00	86	2.410,00	56	2.340,80	32	69,20
15005.02	Temizlik Araç ve Gereçleri	Rulo	43	279,50	200	70,00	243	349,50	204	96,00	39	253,50
15005.03	Temizleme ve Dezenfeksiyon Solüsyonları	Ad.	3.948	2.947,96	20.903	16.468,10	24.851	19.416,06	4.736	7.441,98	20.115	11.974,08
15005.03	Temizleme ve Dezenfeksiyon Solüsyonları	Kg	30	285,50	36	615,00	66	880,50	66	880,50	0	0,00
15005.03	Temizleme ve Dezenfeksiyon Solüsyonları	Kg.	70.712	51.742,76	62.094	102.938,85	132.806	154.681,61	64.565	100.595,31	68.241	54.085,30
15005.03	Temizleme ve Dezenfeksiyon Solüsyonları	Litre	0	0,00	460	8.358,36	460	8.358,36	460	8.358,36	0	0,00
T O P L A M			226.368	91.362,15	559.720	428.463,26	786.088	519.825,41	419.880	336.720,22	366.208	183.105,19


Yukarıdaki miktar ve tutarlar Harcama Birimi Taşınır Yönetim Hesabı Cetvelinde gösterilen miktar ve tutarlarla uyumludur. 31.12.2011

TAŞINIR KONSOLİDE GÖREVLİSİNİN

Adı Soyadı : Cemile BAYSAL

Ünvanı : Amiyat Saymanı

İmza-MÜRÜR



BURSA BÜYÜKŞEHİR BELEDİYESİ TAŞINIR HESAP CETVELİ

İL VE İLÇENİN		ADI		BURSA BÜYÜKŞEHİR BELEDİYESİ		KODU		YILI		2011		
İDARENİN		ADI		BURSA BÜYÜKŞEHİR BELEDİYESİ		KODU		TAŞINIR İDÜZEY DETAY KODU		15006-Giyecek, Mefruşat ve Tuhaflıye Malzemeleri Grubu		
TAŞINIR II. DÜZEY DETAY KODU	TAŞINIR II. DÜZEY DETAY ADI	ÖLÇÜ BİRİMİ	GEÇEN YILDAN DEVREDEN MİKTARI	TUTARI	YIL İÇİNDE GİREN MİKTARI	TUTARI	TOPLAM MİKTARI	TUTARI	YIL İÇİNDE ÇIKAN MİKTARI	TUTARI	GELECEK YILA DEVREDEN MİKTARI	TUTARI
15006.01	Giyecekler	Ad.	4.990	9.661,90	63.011	667.363,71	66.001	677.025,61	64.141	667.622,66	3.860	9.402,96
15006.01	Giyecekler	Çift	675	5.660,18	13.105	279.208,63	13.780	284.868,80	12.963	276.156,66	797	8.712,14
15006.01	Giyecekler	mt.	0	0,00	72	540,00	72	540,00	72	540,00	0	0,00
15006.01	Giyecekler	Takım	334	308,16	894	52.945,00	1.228	53.253,16	961	53.010,00	267	243,16
15006.02	Mefruşat Ürünleri	Ad.	11.053	24.657,72	139.411	462.422,13	150.464	487.079,85	138.903	455.039,22	11.561	32.040,63
15006.02	Mefruşat Ürünleri	Mf	0	0,00	1.191	21.576,95	1.191	21.576,95	393	10.826,25	798	10.750,70
15006.02	Mefruşat Ürünleri	mt.	991	10.873,13	2.510	15.663,46	3.501	26.536,59	2.785	17.679,71	716	8.846,88
15006.03	Tuhaflıye Malzemeleri	Ad.	0	0,00	1.430	517,50	1.430	517,50	1.430	517,50	0	0,00
15006.03	Tuhaflıye Malzemeleri	Kg.	0	0,00	458	6.001,50	458	6.001,50	458	6.001,50	0	0,00
15006.03	Tuhaflıye Malzemeleri	mt.	0	0,00	1.600	560,00	1.600	560,00	1.600	560,00	0	0,00
15006.03	Tuhaflıye Malzemeleri	Tabaka	0	0,00	254	9.731,00	254	9.731,00	254	9.731,00	0	0,00
15006.03	Tuhaflıye Malzemeleri	Takım	0	0,00	32	780,00	32	780,00	32	780,00	0	0,00
15006.03	Tuhaflıye Malzemeleri	Top	0	0,00	10	915,00	10	915,00	10	915,00	0	0,00
T O P L A M			18.043	51.161,08	223.978	1.518.214,88	242.021	1.569.375,97	224.022	1.499.379,50	17.999	69.996,47


Yukarıdaki miktar ve tutarlar Harcamı Birimi Taşınır Yönetim Hesabı Cetvellerinde gösterilen miktar ve tutarlarla uyumludur. 31.12.2011

TAŞINIR KONSOLİDE GÖREVLİSİNİN

Adı Soyadı : Cemile BAYSAL

Ünvanı : Ayniyat Saymanı

İmza-Mühür




BURSA BÜYÜKŞEHİR BELEDİYESİ TAŞINIR HESAP CETVELİ

İL VE İLÇENİN İDARENİN		BURSA BÜYÜKŞEHİR BELEDİYESİ		BURSA BÜYÜKŞEHİR BELEDİYESİ		2011						
		ADI	KODU	ADI	KODU	YILI	TAŞINIR İDÜZEY DETAY KODU					
						15007-Yıyecek Grubu						
TAŞINIR İL DÜZEY DETAY KODU	TAŞINIR İL DÜZEY DETAY ADI	ÖLÇÜ BİRİMİ	GEÇEN YILDAN DEVREDEN		YIL İÇİNDE GİREN		TOPLAM		YIL İÇİNDE ÇIKAN		GELECEK YILA DEVREDEN	
			MIKTARI	TUTARI	MIKTARI	TUTARI	MIKTARI	TUTARI	MIKTARI	TUTARI	MIKTARI	TUTARI
15007.01	Bakliyat	Ad.	0	0,00	5.500	13.624,00	5.500	13.624,00	5.500	13.624,00	0	0
15007.02	Yemeklik Yağlar	Ad.	0	0,00	2.332	17.770,00	2.332	17.770,00	2.332	17.770,00	0	0
15007.02	Yemeklik Yağlar	Kg.	0	0,00	55	0,00	55	0,00	55	0,00	0	0
15007.04	Un ve Unlu Gıdalar	Ad.	0	0,00	3.886	6.405,55	3.886	6.405,55	3.886	6.405,55	0	0
15007.04	Un ve Unlu Gıdalar	Kg.	0	0,00	868	9.717,13	868	9.717,13	868	9.717,13	0	0
15007.05	Baharat ve Çeşniler ile Çikolata ve Tatlandırıcılar	Ad.	0	0,00	2.000	12.140,00	2.000	12.140,00	2.000	12.140,00	0	0
15007.05	Baharat ve Çeşniler ile Çikolata ve Tatlandırıcılar	Kg.	0	0,00	4.856	178.593,00	4.856	178.593,00	4.856	178.593,00	3.000	174.000
15007.05	Baharat ve Çeşniler ile Çikolata ve Tatlandırıcılar	Paket	0	0,00	1.600	3.929,84	1.600	3.929,84	1.600	3.929,84	0	0
15007.06	Günlük Tüketilmesi Gereken Ürünler	Ad.	0	0,00	1.200	4.623,00	1.200	4.623,00	1.200	4.623,00	0	0
15007.06	Günlük Tüketilmesi Gereken Ürünler	Kg.	0	0,00	1.222	10.376,00	1.222	10.376,00	1.222	10.376,00	0	0
15007.07	Etiler ve Et Ürünleri	Ad.	0	0,00	1.200	5.280,00	1.200	5.280,00	1.200	5.280,00	0	0
T O P L A M			0	0,00	24.719	262.458,52	24.719	262.458,52	24.719	262.458,52	3.000	174.000

Yukarıdaki miktar ve tutarlar Harcama Birimi Taşınır Yönetim Hesabı Cetvelinde gösterilen miktar ve tutarlarla uyumludur. 31.12.2011

TAŞINIR KONSOLİDE GÖREVLİSİNİN


Adı Soyadı : Cemile BAYSAL
 Ünvanı : Ayniyat Saymanı
 İmza-Mühür : 


BURSA BÜYÜKŞEHİR BELEDİYESİ TAŞINIR HESAP CETVELİ

İL VE İLÇENİN		ADI		BURSA BÜYÜKŞEHİR BELEDİYESİ		KODU		YILI		2011		
İDARENİN		ADI		BURSA BÜYÜKŞEHİR BELEDİYESİ		KODU		TAŞINIR İDÜZEY DETAY KODU		15008-İçecek Grubu		
TAŞINIR II. DÜZEY DETAY KODU	TAŞINIR II. DÜZEY DETAY ADI	ÖLÇÜ BİRİMİ	GEÇEN YILDAN DEVREDEN		YIL İÇİNDE GİREN		TOPLAM		YIL İÇİNDE ÇIKAN		GELECEK YILA DEVREDEN	
			MIKTARI	TUTARI	MIKTARI	TUTARI	MIKTARI	TUTARI	MIKTARI	TUTARI	MIKTARI	TUTARI
15008.01	Alkolsüz İçecekler	Ad.	0	0,00	120.279	22.324,20	120.279	22.324,20	120.279	22.324,20	0	0,00
15008.01	Alkolsüz İçecekler	Kg.	0	0,00	1.933	12.420,08	1.933	12.420,08	1.933	12.420,08	0	0,00
15008.01	Alkolsüz İçecekler	Paket	0	0,00	7	63,39	7	63,39	7	63,39	0	0,00
T O P L A M			0	0,00	122.219	34.807,67	122.219	34.807,67	122.219	34.807,67	0	0,00

Yukarıdaki miktar ve tutarlar Harcama Birimi Taşınır Yönetim Hesabı Cetvellerinde gösterilen miktar ve tutarlarla uyumludur. 31.12.2011

TAŞINIR KONSOLİDE GÖREVLİSİNİN

Adı Soyadı : Cemile BAYSAL
 Unvanı : Avukat Saymanı
 İmza: 



B U R S A B Ü Y Ü K Ş E H İ R B E L E D İ Y E S İ T A Ş İ N İ R H E S A P C E T V E L İ

İL VE İLÇENİN		ADİ		BURSA BÜYÜKŞEHİR BELEDİYESİ		KODU		46.16.01		YILI		2011		
İDARENİN		ADİ		BURSA BÜYÜKŞEHİR BELEDİYESİ		KODU		46.16.01		TAŞINIR İDÜZEY DETAY KODU		15010-Zıfat Maddeler Grubu		
TAŞINIR İİ. DÜZEY DETAY KODU	TAŞINIR İİ. DÜZEY DETAY ADI	ÖLÇÜ BİRİMİ	GEÇEN YILDAN DEVREDEN MİKTARI	TUTARI	MİKTARI	YIL İÇİNDE GİREN MİKTARI	TUTARI	TOPLAMI MİKTARI	TUTARI	MİKTARI	YIL İÇİNDE ÇIKAN MİKTARI	TUTARI	GELECEK YILA DEVREDEN MİKTARI	TUTARI
15010.01	Tohum, Fideler, Filtizler, Fidanlar ve Çiçek Tohumları	Ad.	0	0,00	3.901.601	3.134.493,20	3.134.493,20	3.901.601	3.134.493,20	3.901.601	3.134.493,20	3.134.493,20	0	0,00
15010.01	Tohum, Fideler, Filtizler, Fidanlar ve Çiçek Tohumları	Kg.	1.670	7.355,80	10.000	46.750,00	54.105,80	11.670	54.105,80	11.220	51.655,10	450	2.450,70	
15010.02	Gübre, Bitki Gıdaları ve Bitki İlaçları	Kg.	0	0,00	500	2.625,00	2.625,00	500	2.625,00	500	2.625,00	0	0,00	
15010.02	Gübre, Bitki Gıdaları ve Bitki İlaçları	Kg.	0	0,00	5.500	33.650,00	33.650,00	5.500	33.650,00	5.500	33.650,00	0	0,00	
15010.02	Gübre, Bitki Gıdaları ve Bitki İlaçları	Litre	0	0,00	751	74.893,00	74.893,00	751	74.893,00	751	74.893,00	0	0,00	
15010.02	Gübre, Bitki Gıdaları ve Bitki İlaçları	M ³	0	0,00	560	48.402,00	48.402,00	560	48.402,00	560	48.402,00	0	0,00	
15010.02	Gübre, Bitki Gıdaları ve Bitki İlaçları	Torba	0	0,00	200	11.000,00	11.000,00	200	11.000,00	200	11.000,00	0	0,00	
15010.03	Haşerelere Karşı Mücadele Ürünleri	Ad.	0	0,00	147	6.371,80	6.371,80	147	6.371,80	147	6.371,80	0	0,00	
15010.03	Haşerelere Karşı Mücadele Ürünleri	Kg.	0	0,00	80	1.520,00	1.520,00	80	1.520,00	80	1.520,00	0	0,00	
15010.03	Haşerelere Karşı Mücadele Ürünleri	Litre	0	0,00	9.090	184.092,50	184.092,50	9.090	184.092,50	9.090	184.092,50	0	0,00	
15010.05	Çiçekler	Ad.	0	0,00	20	155,00	155,00	20	155,00	10	60,00	10	95,00	
T O P L A M			1.670	7.355,80	3.928.449	3.543.952,50	3.551.308,30	3.930.119	3.551.308,30	3.929.659	3.548.762,60	460	2.545,70	


Yukarıdaki miktar ve tutarlar Harcama Birimi Taşınır Yönetim Hesabı Cetvellerinde gösterilen miktar ve tutarlarla uyumludur. 31.12.2011

TAŞINIR KONSOLİDE GÖREVLİSİNİN

Adı Soyadı : Cemile BAYSAL

Ünvanı : Avukat Saymanı

İmza-Mühür





B U R S A B Ü Y Ü K Ş E H İ R B E L E D İ Y E S İ T A Ş İ N İ R H E S A P C E T V E L İ

İL VE İLÇENİN İDARENİN		BURSA BÜYÜKŞEHİR BELEDİYESİ		BURSA BÜYÜKŞEHİR BELEDİYESİ		YILI		2011				
ADİ		KODU		KODU		YILI		15011-Yem Grubu				
ADİ		KODU		KODU		YILI		15011-Yem Grubu				
TAŞINIR II. DÜZEY DETAY KODU	TAŞINIR II. DÜZEY DETAY ADI	ÖLÇÜ BİRİMİ	GEÇEN YILDAN DEVREDEDEN		YIL İÇİNDE GİREN		TOPLAM		YIL İÇİNDE ÇIKAN		GELECEK YILA DEVREDEDEN	
			MIKTARI	TUTARI	MIKTARI	TUTARI	MIKTARI	TUTARI	MIKTARI	TUTARI	MIKTARI	TUTARI
15011.01	Çiftlik Hayvan Yemleri	Balya	0	0,00	5.000	62.000,00	5.000	62.000,00	5.000	62.000,00	0	0,00
15011.01	Çiftlik Hayvan Yemleri	Kg.	0	0,00	715	17.531,87	715	17.531,87	715	17.531,87	0	0,00
15011.02	Kuş ve Kümes Hayvan Yemleri	Kg.	0	0,00	120	5.504,00	120	5.504,00	120	5.504,00	0	0,00
15011.04	Köpek ve Kedi Yemleri	Kg.	0	0,00	3.500	8.010,00	3.500	8.010,00	3.500	8.010,00	0	0,00
T O P L A M İ			0	0,00	9.335	93.045,87	9.335	93.045,87	9.335	93.045,87	0	0,00

Yukarıdaki miktar ve tutarlar Harcama Birimi Taşınır Yönetim Hesabı Cetvellerinde gösterilen miktar ve tutarlarla uyumludur. 31.12.2011

TAŞINIR KONSOLİDE GÖREVLİSİNİN

Adı Soyadı : Cemile BAYSAL
 Ünvanı : Ayniyat Saymanı
 İmza : 



B U R S A B Ü Y Ü K Ş E H İ R B E L E D İ Y E S İ T A Ş İ N İ R H E S A P C E T V E L İ

İL VE İLÇENİN		ADI	BURSA BÜYÜKŞEHİR BELEDİYESİ		KODU	46.16.01	YILI		2011			
İDARENİN		ADI	BURSA BÜYÜKŞEHİR BELEDİYESİ		KODU	46.16.01	TAŞINIR İLÇEYİ DETAY KODU		15012-Bakım Onarım ve Üretim Malzemeleri Grubu			
TAŞINIR İLÇEYİ DETAY KODU	TAŞINIR İLÇEYİ DETAY ADI	ÖLÇÜ BİRİMİ	GEÇEN YILDAN DEVREDEN		YIL İÇİNDE GİREN		TOPLAM		YIL İÇİNDE ÇIKAN		GELECEK YILA DEVREDEN	
			MIKTARI	TUTARI	MIKTARI	TUTARI	MIKTARI	TUTARI	MIKTARI	TUTARI	MIKTARI	TUTARI
15012.09	Karayolları Yapım ve Trafik Malzemeleri	Ad.	418	4.259,52	29.746	1.613.311,03	30.164	1.617.570,55	29.930	1.616.239,84	234	1.330,71
15012.09	Karayolları Yapım ve Trafik Malzemeleri	Kg.	0	0,00	223.600	438.114,00	223.600	438.114,00	223.600	438.114,00	0	0,00
15012.09	Karayolları Yapım ve Trafik Malzemeleri	m ²	0	0,00	18.671	183.033,31	18.671	183.033,31	18.671	183.033,31	0	0,00
15012.09	Karayolları Yapım ve Trafik Malzemeleri	Top	0	0,00	200	420,00	200	420,00	200	420,00	0	0,00
15012.10	Kaynak Malzemeleri	Ad.	338	2.906,98	1.247	13.545,80	1.585	16.452,78	806	7.609,86	779	8.842,92
15012.10	Kaynak Malzemeleri	Kg.	39	349,50	138	4.951,00	177	5.300,50	110	2.805,00	67	2.495,50
15012.10	Kaynak Malzemeleri	m ²	3	4,66	253	599,50	256	604,16	263	599,50	3	4,66
15012.10	Kaynak Malzemeleri	Paket	576	3.186,92	728	4.924,68	1.304	8.111,60	743	5.110,22	561	3.001,38
T O P L A M			398.167	1.190.196,40	888.966	5.547.056,04	1.287.123	6.737.252,14	915.795	6.464.842,04	371.328	272.610,10


Yukarıdaki miktar ve tutarlar Harcama Birimi Taşınır Yönetim Hesabı Cetvellerinde gösterilen miktar ve tutarlarla uyumludur. 31.12.2011

TAŞINIR KONSOLİDE GÖREVLİSİNİN

Adı Soyadı : Cemile BAYSAL

Unvanı : Ayniyat Saymanı

İmza-Mühür :



BURSA BÜYÜKŞEHİR BELEDİYESİ TAŞINIR HESAP CETVELİ

İL VE İLÇEMİN		ADI	BURSA BÜYÜKŞEHİR BELEDİYESİ		KODU	46.16.01	YILI	2011				
İDARENİN		ADI	BURSA BÜYÜKŞEHİR BELEDİYESİ		KODU	46.16.01	TAŞINIR İL DÜZEY DETAY KODU	15012-Bakım Onarım ve Üretim Malzemeleri Grubu				
TAŞINIR II. DÜZEY DETAY KODU	TAŞINIR II. DÜZEY DETAY ADI	ÖLÇÜ BİRİMİ	GEÇEN YILDAN DEVREDEN		YIL İÇİNDE GİREN		TOPLAM		YIL İÇİNDE ÇIKAN		GELECEK YILA DEVREDEN	
			MİKTARI	TUTARI	MİKTARI	TUTARI	MİKTARI	TUTARI	MİKTARI	TUTARI	MİKTARI	TUTARI
15012.03	Kaplayıcılar	Torba	9	71,18	3.739	22.655,45	3.748	22.726,63	3.748	22.726,63	0	0,00
15012.04	Elektrik-Elektronik ve Aydınlatma Malzemeleri	Ad.	51.226	994.016,29	46.219	509.692,79	97.445	1.503.709,07	64.433	1.422.294,26	33.012	81.414,82
15012.04	Elektrik-Elektronik ve Aydınlatma Malzemeleri	mt.	20.615	41.011,17	60.150	141.696,09	80.765	182.707,26	73.843	164.680,06	6.922	18.027,20
15012.04	Elektrik-Elektronik ve Aydınlatma Malzemeleri	Takım	0	0,00	3	82,80	3	82,80	3	82,80	0	0,00
15012.05	Ağaç Ürünleri	Ad.	617	12.454,03	12.929	51.798,35	13.546	64.192,37	12.140	54.948,27	1.406	9.244,11
15012.05	Ağaç Ürünleri	M ²	0	0,00	343	2.930,98	343	2.930,98	343	2.930,98	0	0,00
15012.05	Ağaç Ürünleri	M ³	0	0,00	2.229	940.984,00	2.229	940.984,00	2.189	923.524,00	40	17.440,00
15012.05	Ağaç Ürünleri	Tabaka	84	6.449,10	218	15.472,02	302	21.921,12	249	16.936,69	53	4.984,43
15012.05	Ağaç Ürünleri	Top	3	177,00	77	137,20	80	314,20	78	196,20	2	118,00
15012.06	Metali Ürünler	Ad.	20.904	6.294,85	49.161	800.319,80	70.085	806.594,66	60.398	801.452,45	19.687	5.132,21
15012.06	Metali Ürünler	Boy	0	0,00	10.467	81.736,07	10.467	81.736,07	10.467	81.736,07	0	0,00
15012.06	Metali Ürünler	Kg	0	0,00	40	372,00	40	372,00	40	372,00	0	0,00
15012.06	Metali Ürünler	Kg.	562	1.931,63	17.825	27.024,21	18.377	28.955,84	18.044	28.107,34	333	848,50
15012.06	Metali Ürünler	mt.	1.130	9.077,34	9.458	43.446,40	10.588	52.523,74	9.788	47.665,39	800	4.858,35
15012.06	Metali Ürünler	Paket	0	0,00	10	650,00	10	650,00	10	650,00	0	0,00
15012.06	Metali Ürünler	Tabaka	0	0,00	2.437	18.292,19	2.437	18.292,19	2.437	18.292,19	0	0,00
15012.06	Metali Ürünler	Takım	135	294,81	104	631,45	239	926,26	60	174,07	179	752,19
15012.07	Cam Ürünler	Ad.	0	0,00	1.263	70.651,39	1.263	70.651,39	1.263	70.651,39	0	0,00
15012.07	Cam Ürünler	mt.	0	0,00	2	100,00	2	100,00	2	100,00	0	0,00
15012.08	Plastik Ürünler	Ad.	0	0,00	11.916	82.449,00	11.916	82.449,00	11.916	82.449,00	0	0,00
T O P L A M			398.157	1.190.196,10	888.966	5.547.056,04	1.287.123	6.737.252,14	915.795	6.464.842,04	371.328	272.410,10


Yukarıdaki miktar ve tutarlar Harcama Birimi Taşınır Yönetim Hesabı Cetvelinde gösterilen miktar ve tutarlarla uyumludur. 31.12.2011

TAŞINIR KONSOLİDE GÖREVLİSİNİN

Adı Soyadı: Cemile BAYSAL

Ünvanı: Avukat/Saymanı

İmza: 



B U R S A B Ü Y Ü K Ş E H İ R B E L E D İ Y E S İ T A Ş İ N İ R H E S A P C E T V E L İ

İL VE İLÇENİN		BURSA BÜYÜKŞEHİR BELEDİYESİ		KODU		YILI		2011			
İDARENİN		BURSA BÜYÜKŞEHİR BELEDİYESİ		KODU		TAŞINIR İDÜZEY DETAY KODU		15012-Bakım Onarım ve Üretim Mevzeleri Grubu			
TAŞINIR II. DÜZEY DETAY ADI	ÖLÇÜ BİRLİĞİ	GEÇEN YILDAN DEVREDEN MİKTARI	TUTARI	YIL İÇİNDE GİREN MİKTARI	TUTARI	TOPLAM MİKTARI	TUTARI	YIL İÇİNDE ÇIKAN MİKTARI	TUTARI	GELECEK YILA DEVREDEN MİKTARI	TUTARI
15012.01	Küçük El Aletleri ve Gereçleri	16.280	50.251,22	19.554	114.948,46	35.814	165.199,68	19.871	113.499,46	15.943	51.700,22
15012.01	Küçük El Aletleri ve Gereçleri	21	90,00	85	655,00	106	745,00	35	313,00	71	432,00
15012.01	Küçük El Aletleri ve Gereçleri	0	0,00	2	30,00	2	30,00	2	30,00	0	0,00
15012.01	Küçük El Aletleri ve Gereçleri	546	2.865,95	4.347	8.225,75	4.893	11.081,70	4.708	9.761,35	186	1.320,35
15012.01	Küçük El Aletleri ve Gereçleri	80	579,39	44	1.763,90	124	2.343,29	53	1.686,85	71	656,64
15012.01	Küçük El Aletleri ve Gereçleri	0	0,00	2	455,00	2	455,00	0	0,00	2	455,00
15012.02	Tutturucular	282.718	18.976,37	259.937	43.151,72	542.655	62.128,09	253.394	33.496,21	289.281	28.631,88
15012.02	Tutturucular	0	0,00	385	909,80	385	909,80	385	909,80	0	0,00
15012.02	Tutturucular	0	0,00	211	122,50	211	122,50	211	122,50	0	0,00
15012.02	Tutturucular	0	0,00	5	17,50	5	17,50	5	17,50	0	0,00
15012.03	Kaplayıcılar	90	1.253,32	8.768	37.090,26	8.858	38.343,58	8.718	36.451,48	140	1.892,10
15012.03	Kaplayıcılar	95	1.957,70	315	14.262,00	410	16.219,70	287	13.377,40	123	2.842,30
15012.03	Kaplayıcılar	33	519,75	10	160,00	43	679,75	10	160,00	33	519,75
15012.03	Kaplayıcılar	1.473	23.772,19	83.605	122.563,92	85.078	146.336,11	83.798	126.073,98	1.280	20.262,13
15012.03	Kaplayıcılar	6	67,52	391	4.144,50	397	4.212,02	393	4.164,04	4	47,99
15012.03	Kaplayıcılar	26	449,55	220	4.000,00	246	4.449,55	196	3.642,19	50	807,36
15012.03	Kaplayıcılar	0	0,00	6.106	63.512,01	6.106	63.512,01	6.106	63.512,01	0	0,00
15012.03	Kaplayıcılar	0	0,00	558	18.130,42	558	18.130,42	558	18.130,42	0	0,00
15012.03	Kaplayıcılar	0	0,00	537	16.427,50	537	16.427,50	537	16.427,50	0	0,00
15012.03	Kaplayıcılar	0	0,00	13	249,97	13	249,97	13	249,97	0	0,00
15012.03	Kaplayıcılar	160	6.968,17	700	26.294,32	860	33.262,49	753	28.915,07	107	4.347,41
15012.03	Kaplayıcılar	398.157	1.190.196,10	888.966	5.547.056,04	1.287.123	6.737.252,14	915.795	6.464.842,04	371.328	272.410,10
T O P L A M											

Yukarıdaki miktar ve tutarlar Harcama Birimi Taşınır Yönetim Hesabı Cetvellerinde gösterilen miktar ve tutarlarla uyumludur. 31.12.2011

TAŞINIR KONSOLİDE GÖREVLİSİNİN

Adı Soyadı : Cemile BAYSAL

Ünvanı : Ayniyat Saymanı

İmza-Mühür 

BURSA BÜYÜKŞEHİR BELEDİYESİ TAŞINIR HESAP CETVELİ

İL VE İLÇENİN İDARENİNİN	ADİ	BURSA BÜYÜKŞEHİR BELEDİYESİ		KODU	YILI		2011
		ADİ	KODU		TAŞINIR I.DÜZEY DETAY KODU	15013-Yedek Parçalar Grubu	
TAŞINIR II. DÜZEY DETAY KODU	TAŞINIR II. DÜZEY DETAY ADI	ÖLÇÜ BİRİMİ	GEÇEN YILDAN DEVREDEN	YIL İÇİNDE GİREN	TOPLAM	YIL İÇİNDE ÇIKAN	GELECEK YILA DEVREDEN
			MIKTARI	TUTARI	MIKTARI	TUTARI	MIKTARI
15013.01	Makine ve Aletler Grubu Yedek Parçaları	Ad.	2	104,00	1.203	23.196,33	1.196
15013.01	Makine ve Aletler Grubu Yedek Parçaları	Takım	0	0,00	3	219,20	3
15013.02	Çihazlar ve Aletler Grubu Yedek Parçaları	Ad.	0	0,00	96	9.662,00	96
15013.03	Taşıtlar Grubu Yedek Parçaları	Ad.	164.198	1.189.707,25	38.244	1.648.838,19	56.222
15013.03	Taşıtlar Grubu Yedek Parçaları	Kg.	0	0,00	4	13,44	4
15013.03	Taşıtlar Grubu Yedek Parçaları	mt.	825	1.311,00	241	1.190,50	268
15013.03	Taşıtlar Grubu Yedek Parçaları	Takım	2.242	34.414,93	831	41.594,30	794
15013.04	Büro Makineleri Grubu Yedek Parçaları	Ad.	1.146	89.841,89	1.410	144.579,50	1.804
15013.05	Su ve Sıhhi Tesisatı Yedek Parçaları	Ad.	20.865	68.234,22	23.501	115.595,96	24.280
15013.05	Su ve Sıhhi Tesisatı Yedek Parçaları	Boy	0	0,00	624	28.498,35	606
15013.05	Su ve Sıhhi Tesisatı Yedek Parçaları	Kg	5	150,00	2.000.000	40.156,00	2.000.000
15013.05	Su ve Sıhhi Tesisatı Yedek Parçaları	mt.	20	115,00	6.202	8.188,80	6.222
15013.99	Diğer Yedek Parçalar	Ad.	2.590	2.652,57	870	59.705,43	3.460
15013.99	Diğer Yedek Parçalar	Kg.	0	0,00	6	115,00	6
15013.99	Diğer Yedek Parçalar	Kutu	0	0,00	43	2.000,00	43
15013.99	Diğer Yedek Parçalar	MF	0	0,00	96	8.820,00	96
15013.99	Diğer Yedek Parçalar	mt.	0	0,00	345	5.882,25	345
15013.99	Diğer Yedek Parçalar	Takım	0	0,00	19	947,50	19
T O P L A M			197.893	1.386.530,86	2.073.738	2.139.052,75	2.265.631
						3.525.583,60	2.093.026
						2.310.332,53	172.605
							1.215.251,08


Yukarıdaki miktar ve tutarlar Harcama Birimi Taşınır Yönetim Hesabı Cetvelinde gösterilen miktar ve tutarlarla uyumludur. 31.12.2011

TAŞINIR KONSOLİDE GÖREVLİSİNİN

Adı Soyadı : Cemile BAYSAL

Ünvanı : Ayniyet Saymanı.

İmza-İhtifaz



B U R S A B Ü Y Ü K Ş E H İ R B E L E D İ Y E S İ T A Ş İ N İ R H E S A P C E T V E L İ

İL VE İLÇENİN		BURSA BÜYÜKŞEHİR BELEDİYESİ		KODU		YILI		2011				
İDARENİN		BURSA BÜYÜKŞEHİR BELEDİYESİ		KODU		TAŞINIR İDÜZEY DETAY KODU		15014-Nakil Vasıtaları Lastikleri Grubu				
TAŞINIR II. DÜZEY DETAY KODU	TAŞINIR II. DÜZEY DETAY ADI	ÖLÇÜ BİRİMİ	GEÇEN YILDA DEVREDEN		YIL İÇİNDE GİREN		TOPLAM		YIL İÇİNDE ÇIKAN		GELECEK YILA DEVREDEN	
			MİKTARI	TUTARI	MİKTARI	TUTARI	MİKTARI	TUTARI	MİKTARI	TUTARI	MİKTARI	TUTARI
15014.01	Otomobil Lastikleri	Ad.	20	1.977,11	18	2.052,00	38	4.029,11	24	3.041,42	14	987,70
15014.02	Minibus, Kamyonet Lastikleri	Ad.	22	2.573,75	152	28.446,00	174	31.019,75	164	30.016,00	10	1.003,75
15014.03	Kamyon, Otobüs Lastikleri	Ad.	130	60.551,87	279	161.311,00	409	221.862,87	314	169.800,00	95	52.062,87
15014.04	Traktör ve İş Makinesi Lastikleri	Ad.	16	33.599,00	31	78.000,00	47	111.599,00	30	54.987,00	17	56.612,00
T O P L A M			188	98.701,73	480	269.809,00	668	368.510,73	532	257.844,42	136	110.666,31


Yukarıdaki miktar ve tutarlar Harcama Birimi Taşınır Yönetim Hesabı Cetvellerinde gösterilen miktar ve tutarlarla uyumludur. 31.12.2011

TAŞINIR KONSOLİDE-GÖREVLİSİNİN

Adı Soyadı : Cemile BAYSAL

Ünvanı : Ayniyat Saymanı

İmza-Mühür



BURSA BÜYÜKŞEHİR BELEDİYESİ TAŞINIR HESAP CETVELİ

İL VE İLÇENİN		BURSA BÜYÜKŞEHİR BELEDİYESİ		YILI		2011						
İDARENİN		BURSA BÜYÜKŞEHİR BELEDİYESİ		TAŞINIR İDÜZEY DETAY KODU		15015-Değişim, Bağış ve Satış Arnaçlı Yayınlar Grubu						
		KODU	KODU	KODU	KODU	YIL İÇİNDE ÇIKAN	GELECEK YILA DEVREDEN					
		BURSA BÜYÜKŞEHİR BELEDİYESİ		BURSA BÜYÜKŞEHİR BELEDİYESİ		MIKTARI	TUTARI					
TAŞINIR II. DÜZEY DETAY KODU	TAŞINIR II. DÜZEY DETAY ADI	ÖLÇÜ BİRİMİ	GEÇEN YILDAN DEVREDEN MIKTARI	TUTARI	YIL İÇİNDE GİREN MIKTARI	TUTARI	TOPLAM MIKTARI	TUTARI	YIL İÇİNDE ÇIKAN MIKTARI	TUTARI	GELECEK YILA DEVREDEN MIKTARI	TUTARI
15015.01	Basılı Yayınlar	Ad.	8	144,00	130.726	1.572.169,62	130.794	1.572.303,62	130.724	1.571.923,62	10	380,00
15015.01	Basılı Yayınlar	Takım	0	0,00	1.200	106.200,00	1.200	106.200,00	1.200	106.200,00	0	0,00
T O P L A M			8	144,00	131.926	1.678.369,62	131.934	1.678.503,62	131.924	1.678.123,62	10	380,00


Yukarıdaki miktar ve tutarlar Harcama Birimi Taşınır Yönetim Hesabı Cetvellerinde gösterilen miktar ve tutarlarla uyumludur. 31.12.2011

TAŞINIR KONSOLİDE GÖREVLİSİNİN

Adı Soyadı: Cemile BAYSAL

Ünvanı : Ayniyat Saymanı

İmza-Mühür



BURSA BÜYÜKŞEHİR BELEDİYESİ TAŞINIR HESAP CETVELİ

İL VE İLÇENİN		BURSA BÜYÜKŞEHİR BELEDİYESİ		YILI		2011						
İDARENİN		BURSA BÜYÜKŞEHİR BELEDİYESİ		TAŞINIR I.DÜZEY DETAY KODU		15016-Spor Malzemeleri Grubu						
		KODU	46.16.01	YIL İÇİNDE ÇIKAN		GELECEK YILA DEVREDEEN						
		KODU	46.16.01	MIKTARI	TUTARI	MIKTARI	TUTARI					
TAŞINIR II. DÜZEY DETAY KODU	TAŞINIR II. DÜZEY DETAY ADI	ÖLÇÜ BİRİMİ	GEÇEN YILDAN DEVREDEN MIKTARI	TUTARI	YIL İÇİNDE GİREN MIKTARI	TUTARI	TOPLAM MIKTARI	TUTARI	YIL İÇİNDE ÇIKAN MIKTARI	TUTARI	GELECEK YILA DEVREDEEN MIKTARI	TUTARI
15016.02	Salon Sporlarında Kullanılan Spor Malzemeleri	Ad.	14	0,00	2	0,00	16	1.496,24	5	601,80	11	894,44
15016.03	Saha Sporlarında Kullanılan Spor Malzemeleri	Ad.	0	0,00	5.724	14.934,00	5.724	14.934,00	5.682	14.934,00	42	0,00
15016.03	Saha Sporlarında Kullanılan Spor Malzemeleri	Çift	0	0,00	351	4.966,00	351	4.966,00	351	4.966,00	0	0,00
15016.03	Saha Sporlarında Kullanılan Spor Malzemeleri	Takım	0	0,00	170	5.780,00	170	5.780,00	170	5.780,00	0	0,00
15016.99	Diğer Spor Malzemeleri	Ad.	0	0,00	1.070	20.159,25	1.070	20.159,25	1.070	20.159,25	0	0,00
15016.99	Diğer Spor Malzemeleri	Çift	0	0,00	15	495,00	15	495,00	15	495,00	0	0,00
T O P L A M			14	1.496,24	7.332	46.334,25	7.346	47.830,49	7.293	46.936,05	53	894,44


Yukarıdaki miktar ve tutarlar Harcama Birimi Taşınır Yönetim Hesabı Cetvellerinde gösterilen miktar ve tutarlara uyumludur. 31.12.2011

TAŞINIR KONSOLİDE GÖREVLİSİNİN

Adı Soyadı : Cemile BAYSAL

Ünvanı : Ayniyat Saymanı

İmza-Mühür



BURSA BÜYÜKŞEHİR BELEDİYESİ TAŞINIR HESAP CETVELİ


İL VE İLÇENİN İDARENİN		BURSA BÜYÜKŞEHİR BELEDİYESİ		BURSA BÜYÜKŞEHİR BELEDİYESİ		YILI		2011				
		ADI	KODU	KODU	TAŞINIR İLÇE DETAJ KODU			15017-Basınçlı Ekipmanlar				
		ADI	KODU	KODU	TAŞINIR İLÇE DETAJ KODU							
TAŞINIR İLÇE DETAJ KODU	TAŞINIR İLÇE DETAJ ADI	ÖLÇÜ BİRİMİ	GEÇEN YIL DAVAN DEVREDEN		YIL İÇİNDE GİREN		TOPLAM		YIL İÇİNDE ÇIKAN		GELECEK YILA DEVREDEN	
			MIKTARI	TUTARI	MIKTARI	TUTARI	MIKTARI	TUTARI	MIKTARI	TUTARI	MIKTARI	TUTARI
15017.01	Pompalar	Ad.	19	3.046,47	31	38.404,30	50	41.450,77	32	37.034,77	18	4.416,01
			19	3.046,47	31	38.404,30	50	41.450,77	32	37.034,77	18	4.416,01
T O P L A M												


Yukarıdaki miktar ve tutarlar Harcama Birimi Taşınır Yönetim Hesabı Cetvellerinde gösterilen miktar ve tutarlarla uyumludur. 31.12.2011

TAŞINIR KONSOLİDE GÖREVLİSİNİN

Adı Soyadı : Cemile BAYSAL

Ünvanı : Amiyet Saymanı

İmza : 



B U R S A B Ü Y Ü K Ş E H İ R B E L E D İ Y E S İ T A Ş İ N İ R H E S A P C E T V E L İ

İL VE İLÇERİN		ADI	BURSA BÜYÜKŞEHİR BELEDİYESİ	KODU	46.16.01	YILI	2011
İDARENİN		ADI	BURSA BÜYÜKŞEHİR BELEDİYESİ	KODU	46.16.01	TAŞINIR İDÜZEY DETAY KODU	15099-Diğer Tüketim Amaçlı Malzemeler
TAŞINIR İL DÜZEY DETAY KODU	TAŞINIR İL DÜZEY DETAY ADI	ÖLÇÜ BİRİMİ	GEÇEN YILDAN DEVREDEN	YIL İÇİNDE GİREN	TOPLAM	YIL İÇİNDE ÇIKAN	GELECEK YILA DEVREDEN
			MİKTARI	TUTARI	MİKTARI	TUTARI	MİKTARI
			TUTARI	MİKTARI	TUTARI	MİKTARI	TUTARI
15099.01	Hediye Amaçlı Alınan Taşınır	Ad.	0	0,00	40.655	244.149,08	40.655
15099.02	Ödül Amaçlı Alınan Taşınır	Ad.	0	0,00	244	6.961,97	244
15099.03	Güvenlik, Korunma ve Gösteri Amaçlı Tüketim Malzemeleri	Ad.	3.158	25.006,80	6.260	114.254,13	9.418
15099.03	Güvenlik, Korunma ve Gösteri Amaçlı Tüketim Malzemeleri	Çift	285	939,56	1.064	2.436,50	1.349
15099.03	Güvenlik, Korunma ve Gösteri Amaçlı Tüketim Malzemeleri	Kg.	22.918	39.402,23	26.000	50.250,00	48.918
15099.03	Güvenlik, Korunma ve Gösteri Amaçlı Tüketim Malzemeleri	Paket	0	0,00	1	150,00	1
15099.04	Eğitim ve Öğretim Amaçlı Kullanılan Madde ve Malzemeler	Ad.	0	0,00	20.000	170.000,00	20.000
15099.05	Sahne Dekor, Kostüm ve Aksesuarları	Ad.	0	0,00	68	5.522,00	68
15099.07	Sosyal Yardım Amaçlı Taşınır	Ad.	32	9.709,50	3.358	324.824,63	3.390
15099.08	Haika Açık Alanlarda Kullanılmak Üzere Edinilen Taşınır	Ad.	0	0,00	2.714	885.731,90	2.714
15099.08	Haika Açık Alanlarda Kullanılmak Üzere Edinilen Taşınır	M ²	0	0,00	60	7.500,00	60
T O P L A M			26.393	75.058,08	100.424	1.811.780,21	126.817
						1.886.838,30	93.951
						1.754.678,62	32.866
							132.159,68

Yukarıdaki miktar ve tutarlar Harcama Birimi Taşınır Yönetim Hesabı Cetvelierinde gösterilen miktar ve tutarlarla uyumludur. 31.12.2011

TAŞINIR KONSOLİDE GÖREVLİSİNİN

Adı Soyadı : Cemile BAYSAL

Ünvanı : Ayniyat Saymanı


İmza-Mühür

B U R S A B Ü Y Ü K Ş E H İ R B E L E D İ Y E S İ T A Ş İ N İ R H E S A P C E T V E L İ

İL VE İLÇENİN İDARENİN		ADI	BURSA BÜYÜKŞEHİR BELEDİYESİ		KODU	46.16.01	YILI	2011		
TAŞINIR II. DÜZEY DETAY KODU		ADI	BURSA BÜYÜKŞEHİR BELEDİYESİ		KODU	46.16.01	TAŞINIR I. DÜZEY DETAY KODU			
TAŞINIR II. DÜZEY DETAY KODU	TAŞINIR II. DÜZEY DETAY ADI	ÖLÇÜ BİRİMİ	GEÇEN YILDAN DEVREDEN MİKTARI	TUTARI	MİKTARI	TUTARI	YIL İÇİNDE ÇIKAN MİKTARI	TUTARI	GELECEK YILA DEVREDEN MİKTARI	TUTARI
25302.01	Tarım ve Ormançılık Makineleri ve Aletleri	Ad.	67	82.807,86	8	52.429,00	5	1.333,19	70	133.903,66
25302.02	İnşaat Makineleri ve Aletleri	Ad.	86	47.065,90	12	11.540,00	1	0,02	97	58.605,88
25302.03	Atölye Makineleri ve Aletleri	Ad.	2.550	313.641,06	95	98.260,72	35	2.996,53	2.610	908.905,25
25302.03	Atölye Makineleri ve Aletleri	Takım	4	744,00	2	385,01	0	0,00	6	1.129,01
25302.04	İş Makineleri ve Aletleri	Ad.	124	2.436.452,98	7	2.027.597,00	131	4.464.049,98	128	4.461.325,42
25302.05	Güç Elektroniği ve Basınçlı Makineler ile Aletleri	Ad.	227	788.192,86	53	259.283,00	280	1.047.475,86	268	1.017.590,58
25302.06	Posta Makineleri	Ad.	2	19.086,40	0	0,00	2	19.086,40	2	19.086,40
25302.08	Etiketleme ve Numaralandırma Makineleri	Ad.	4	635,00	2	171,00	6	806,00	6	806,00
25302.09	Ayırma, Sınıflandırma Makineleri	Ad.	7	24.420,20	0	0,00	7	24.420,20	6	24.419,70
25302.10	Matbaacılıkta Kullanılan Makine ve Aletler	Ad.	15	17.055,32	1	50,00	16	17.105,32	10	14.978,05
T O P L A M			3.086	4.230.101,58	180	2.449.715,73	3.266	6.679.817,31	3.203	6.640.747,95

Yukarıdaki miktar ve tutarlar Harcama Birimi Taşınır Yönetim Hesabı Cetvellerinde gösterilen miktar ve tutarlara uyumludur. 31.12.2011

TAŞINIR KONSOLİDE GÖREVLİSİNİN

Adı Soyadı : Cemile BAYSAL
 Ünvanı : Ayniyat Saymanı
 İmza : 

BURSA BÜYÜKŞEHİR BELEDİYESİ TAŞINIR HESAP CETVELİ

İL VE İLÇENİN	BURSA BÜYÜKŞEHİR BELEDİYESİ		KODU		YILI		2011					
	ADİ	BURSA BÜYÜKŞEHİR BELEDİYESİ	ADİ	BURSA BÜYÜKŞEHİR BELEDİYESİ	KODU	TAŞINIR İL DÜZEY DETAY KODU	25303-Cihazlar ve Aletler Grubu					
IDARENİN	BURSA BÜYÜKŞEHİR BELEDİYESİ		KODU		YILI		2011					
TAŞINIR II. DÜZEY DETAY KODU	TAŞINIR II. DÜZEY DETAY ADI	ÖLÇÜ BİRİMİ	GEÇEN YILDAN DEVREDEN MIKTARI	TUTARI	YIL İÇİNDE DEVREDEN MIKTARI	TUTARI	YIL İÇİNDE ÇIKAN MIKTARI	TUTARI	GELECEK YILA DEVREDEN MIKTARI	TUTARI		
25303.01	Yıkama, Temizleme ve Ütüleme Cihaz ve Araçları	Ad.	146	144.672,13	12	21.360,00	158	166.032,13	143	151.638,94		
25303.02	Beslenme/Gıda ve Mutfak Cihaz ve Aletleri	Ad.	553	356.557,49	106	73.955,08	659	430.512,57	599	369.015,07		
25303.03	Kırtarma Amaçlı Cihaz ve Aletler	Ad.	76	37.604,55	22	13.370,00	98	50.974,55	98	50.974,55		
25303.04	Ölçüm, Tartı, Çizim Cihazları ve Aletleri	Ad.	169	779.231,57	14	24.021,49	183	803.253,06	162	802.723,07		
25303.05	Tıbbi ve Biyolojik Amaçlı Kullanılan Cihazlar ve Aletler	Ad.	254	112.219,69	10	1.260,00	264	113.479,69	264	113.479,71		
25303.06	Araştırma ve Üretim Amaçlı Cihazları ve Aletleri	Ad.	137	504.154,05	73	1.096.640,77	210	1.599.794,82	210	1.599.794,82		
25303.07	Müzik Aletleri ve Aksesuarları	Ad.	532	206.147,31	54	15.394,34	586	221.541,65	577	209.360,56		
25303.07	Müzik Aletleri ve Aksesuarları	Takım	1	483,00	0	0,00	1	483,00	1	483,00		
T O P L A M			1.868	2.141.069,80	291	1.245.001,68	2.159	3.386.071,48	95	88.601,77	2.064	3.297.469,72


Yukarıdaki miktar ve tutarlar Harcama Birimi Taşınır Yönetim Hesabı Cetvellerinde gösterilen miktar ve tutarlarla uyumludur. 31.12.2011

TAŞINIR KONSOLİDE GÖREVLİSİNİN

Adı Soyadı: Cemile BAYŞAL

Ünvanı: Amiyat Saymanı

İmza: 



B U R S A B Ü Y Ü K Ş E H İ R B E L E D İ Y E S İ T A Ş İ N İ R H E S A P C E T V E L İ

İL VE İLÇENİN İDARENİN		ADI	KODU	YILI	2011							
		BURSA BÜYÜKŞEHİR BELEDİYESİ	46.16.01									
		BURSA BÜYÜKŞEHİR BELEDİYESİ	46.16.01	TAŞINIR İ.DÜZEY DETAY KODU	25401-Karayolu Taşıtları Grubu							
TAŞINIR İI. DÜZEY DETAY KODU	TAŞINIR İI. DÜZEY DETAY ADI	ÖLÇÜ BİRİMİ	GEÇEN YIL DAN DEVRE DEN		YIL İÇİNDE GİREN		TOPLAM		YIL İÇİNDE ÇIKAN		GELECEK YILA DEVRE DEN	
			MIKTARI	TUTARI	MIKTARI	TUTARI	MIKTARI	TUTARI	MIKTARI	TUTARI	MIKTARI	TUTARI
25401.01	Otomobiller	Ad.	20	102.237,67	5	126.467,75	25	228.705,42	0	0,00	25	228.705,42
25401.02	Yolcu Taşıma Araçları	Ad.	117	1.956.570,59	1	30.500,00	118	1.987.070,59	4	3.323,19	114	1.983.747,40
25401.03	Yük Taşıma Araçları	Ad.	71	2.411.689,73	24	1.508.602,43	95	3.920.292,16	2	107.380,00	93	3.812.912,16
25401.04	Arazi Taşıtları	Ad.	3	7.981,65	0	0,00	3	7.981,65	1	3.305,10	2	4.676,55
25401.05	Özel Amaçlı Taşıtlar	Ad.	78	3.737.419,35	5	653.323,00	83	4.390.742,35	9	144.428,03	74	4.246.314,32
25401.06	Moped ve Motosikletler	Ad.	1	0,00	0	0,00	1	0,00	0	0,00	1	0,00
25401.07	Motorsuz Kara Araçları	Ad.	30	140.925,20	2	150.700,00	32	291.625,20	5	920,15	27	290.705,06
T O P L A M			320	8.356.824,20	37	2.469.593,18	357	10.826.417,38	21	259.356,47	336	10.567.060,91


Yukarıdaki miktar ve tutarlar Harcama Birimi Taşınır Yönetim Hesabı Cetvellerinde gösterilen miktar ve tutarlarla uyumludur. 31.12.2011

TAŞINIR KONSOLİDE GÖREVLİSİNİN

Adı Soyadı : Cemile BAYSAL

Unvanı : Ayniyet Saymanı

İmza-Mühür :



B U R S A B Ü Y Ü K Ş E H İ R B E L E D İ Y E S İ T A Ş İ N İ R H E S A P C E T V E L İ

İL VE İLÇENİN İDARENİN		BURSA BÜYÜKŞEHİR BELEDİYESİ		BURSA BÜYÜKŞEHİR BELEDİYESİ		KODU	46.16.01	YILI	2011
		ADİ		ADİ		KODU	46.16.01	TAŞINIR İL DÜZEY DETAY KODU	25402-Su ve Deniz Taahhütleri Grubu
TAŞINIR II. DÜZEY DETAY KODU	TAŞINIR II. DÜZEY DETAY ADI	ÖLÇÜ BİRİMİ	GEÇEN YIL DANI DEVREDEN MIKTARI	TUTARI	YIL İÇİNDE GİREN MIKTARI	TUTARI	TOPLAM MIKTARI	YIL İÇİNDE ÇIKAN MIKTARI	GELECEK YILA DEVREDEN MIKTARI
25402.07	Botlar	Ad.	3	9.332,46	1	22.300,00	4	0	4
			3	9.332,46	1	22.300,00	4	0	4
T O P L A M									
							4	0,00	4
							4	0,00	4


Yukarıdaki miktar ve tutarlar Harcama Birimi Taşınır Yönetim Hesabı Cetvellerinde gösterilen miktar ve tutarlarla uyumludur. 31.12.2011

TAŞINIR KONSOLİDE GÖREVLİSİNİN

Adı Soyadı : Cemile BAYSAL

Ünvanı : Ayniyet Saymanı

İmza-Mühür



BURSA BÜYÜKŞEHİR BELEDİYESİ TAŞINIR HESAP CETVELİ


İL VE İLÇENİN İDARENİN	ADİ	BURSA BÜYÜKŞEHİR BELEDİYESİ		KODU	YILI		2011
		ADİ	BURSA BÜYÜKŞEHİR BELEDİYESİ		KODU	TAŞINIR I.DÜZEY DETAY KODU	
TAŞINIR II. DÜZEY DETAY KODU	TAŞINIR II. DÜZEY DETAY ADI	ÖLÇÜ BİRİMİ	GEÇEN YILDAN DEVREDEN	YIL İÇİNDE GİREN	TOPLAM	YIL İÇİNDE ÇIKAN	GELECEK YILA DEVREDEN
			MIKTARI	MIKTARI	MIKTARI	MIKTARI	MIKTARI
			TUTARI	TUTARI	TUTARI	TUTARI	TUTARI
25501.01	Doğeme Demirbaşları	Ad.	1.176	644	1.820	16	1.804
			253.152,53	159.396,18	412.548,71	51,12	412.497,59
25501.01	Doğeme Demirbaşları	mt.	2	0	2	0	2
			17.366,40	0,00	17.366,40	0,00	17.366,40
25501.02	Temsil ve Tören Demirbaşları	Ad.	648	1.227	1.875	376	1.499
			140.868,46	19.968,50	160.826,96	8.231,75	152.595,22
25501.03	Koruyucu Giysi ve Maizemeler	Ad.	1.328	220	1.546	44	1.502
			356.416,84	64.774,22	421.191,06	10.595,09	410.595,98
25501.03	Koruyucu Giysi ve Maizemeler	Çift	14	20	34	0	34
			784,70	600,00	1.384,70	0,00	1.384,70
25501.03	Koruyucu Giysi ve Maizemeler	Takım	7	0	7	0	7
			4.012,00	0,00	4.012,00	0,00	4.012,00
25501.04	Seyahat, Muhafaza ve Taşıma Amaçlı Demirbaş Niteliğindeki Taşınır	Ad.	46	3	49	0	49
			4.707,03	1.285,00	5.992,03	0,00	5.992,03
25501.05	Hastanede Kullanılan Demirbaş Niteliğindeki Taşınır	Ad.	174	28	202	26	176
			49.473,66	16.166,25	65.639,91	12.121,20	53.518,72
T O P L A M			3.393	2.142	5.535	462	5.073
			826.781,63	262.180,15	1.088.961,78	30.999,15	1.057.962,63


Yukarıdaki miktar ve tutarlar Harcama Birimi Taşınır Yönetim Hesabı Cetvellerinde gösterilen miktar ve tutarlarla uyumludur. 31.12.2011

TAŞINIR KONSOLİDE GÖREVLİSİNİN

Adı Soyadı : Cemile BAYSAL

Unvanı : Aylık Sayınları

İmza : 



BURSA BÜYÜKŞEHİR BELEDİYESİ TAŞINIR HESAP CETVELİ

İL VE İLÇENİN İDARENİN		BURSA BÜYÜKŞEHİR BELEDİYESİ		BURSA BÜYÜKŞEHİR BELEDİYESİ		KODU	46.16.01	YILI	2011			
ADİ		ADİ		KODU	46.16.01	TAŞINIR LÜZÜY DETAY KODU		25502-Büro Makineleri Grubu				
TAŞINIR II. DÜZEY DETAY KODU	TAŞINIR II. DÜZEY DETAY ADI	ÖLÇÜ BİRLİĞİ	GEÇEN YILDAN DEVREDEDEN MİKTARI	TUTARI	YIL İÇİNDE GİREN MİKTARI	TUTARI	TOPLAM MİKTARI	TUTARI	YIL İÇİNDE ÇIKAN MİKTARI	TUTARI	GELECEK YILA DEVREDEDEN MİKTARI	TUTARI
25502.01	Bilgisayarlar ve Sunucular	Ad.	2.716	3.022.925,31	1.191	729.116,98	3.907	3.752.042,29	471	257.010,24	3.436	3.495.032,05
25502.02	Bilgisayar Çevre Birimleri	Ad.	774	774.785,35	407	164.119,04	1.181	938.904,39	211	48.959,73	970	889.944,67
25502.03	Tekstil ve Çoğaltma Makineleri	Ad.	67	326.354,39	17	68.290,00	84	394.644,39	11	18.529,12	73	376.115,28
25502.04	Haberleşme Cihazları	Ad.	3.036	988.750,08	543	129.048,50	3.579	1.097.798,58	182	25.369,60	3.397	1.072.428,98
25502.05	Ses, Görüntü ve Sunum Cihazları	Ad.	1.924	1.695.592,69	465	442.450,98	2.389	2.138.033,67	163	95.998,37	2.206	2.042.095,30
25502.06	Aydınlatma Cihazları	Ad.	75	12.291,62	0	0,00	75	12.291,62	0	0,00	75	12.291,63
25502.99	Diğer Büro Makineleri ve Aletleri Grubu	Ad.	957	2.468.038,90	98	190.358,00	1.055	2.658.396,90	35	2.484,67	1.020	2.655.912,22
T O P L A M			9.549	9.268.728,36	2.721	1.723.393,50	12.270	10.992.111,86	1.093	448.291,73	11.177	10.543.820,13


Yukarıdaki miktar ve tutarlar Harcama Birimi Taşınır Yönetim Hesabı Cetvellerinde gösterilen miktar ve tutarlarla uyumludur. 31.12.2011

TAŞINIR KONSOLİDE GÖREVLİSİNİN

Adı Soyadı : Cemile BAYSAL

Ünvanı : Ayniyat Saymanı

İmza-İmza



BURSA BÜYÜKŞEHİR BELEDİYESİ TAŞINIR HESAP CETVELİ

İL VE İLÇENİN İDARENİN		BURSA BÜYÜKŞEHİR BELEDİYESİ		BURSA BÜYÜKŞEHİR BELEDİYESİ		KODU		YILI				
		ADİ		ADİ		KODU		2011				
		BURSA BÜYÜKŞEHİR BELEDİYESİ		BURSA BÜYÜKŞEHİR BELEDİYESİ		46.16.01		TAŞINIR İDÜZEY DETAY KODU				
						46.16.01		25503-Mobilyalar Grubu				
TAŞINIR II. DÜZEY DETAY KODU	TAŞINIR II. DÜZEY DETAY ADI	ÖLÇÜ BİRİMİ	GEÇEN YILDAN DEVREDEN		YIL İÇİNDE GİREN		TOPLAM		YIL İÇİNDE ÇIKAN		GELECEK YILA DEVREDEN	
			MIKTARI	TUTARI	MIKTARI	TUTARI	MIKTARI	TUTARI	MIKTARI	TUTARI	MIKTARI	TUTARI
25503.01	Büro Mobilyaları	Ad.	17.132	2.697.564,56	5.411	838.724,05	22.543	3.536.288,61	3.614	374.652,27	18.929	3.161.636,34
25503.01	Büro Mobilyaları	Takım	124	88.709,00	1	800,00	125	89.509,00	0	0,00	125	89.509,00
25503.02	Misafirhane, Konaklama ve Barınma Amaçlı Mobilyalar	Ad.	1.920	309.885,32	366	134.848,87	2.186	444.734,19	154	27.000,56	2.032	417.733,63
25503.03	Kafeterya ve Yemekhane Mobilyaları	Ad.	198	16.125,39	52	1.848,00	250	17.973,39	0	0,00	250	17.973,39
25503.05	Seminer ve Sunum Amaçlı Ürünler	Ad.	228	39.721,27	11	1.325,00	237	41.046,27	13	1.394,99	224	39.651,28
T O P L A M			19.600	3.152.005,54	5.841	977.545,92	25.341	4.129.551,46	3.781	403.047,82	21.560	3.726.503,64


Yukarıdaki miktar ve tutarlar Harcama Birimi Taşınır Yönetim Hesaabı Cetvellerinde gösterilen miktar ve tutarlarla uyumludur. 31.12.2011

TAŞINIR KONSOLİDE GÖREVLİSİNİN

Adı Soyadı : Cemile BAYSAL

Ünvanı : Ayniyat Saymanı

İmza-Mühür



B U R S A B Ü Y Ü K Ş E H İ R B E L E D İ Y E S İ T A Ş İ N İ R H E S A P C E T V E L İ

İL VE İLÇENİN		BURSA BÜYÜKŞEHİR BELEDİYESİ		KODU		46.16.01		YILI		2011		
İDARENİN		BURSA BÜYÜKŞEHİR BELEDİYESİ		KODU		46.16.01		TAŞINIR İDÜZEY DETAY KODU		25504-Beslenme/Gıda ve Mutfak Demirbaşları Grubu		
TAŞINIR İL DÜZEY DETAY KODU	TAŞINIR İL DÜZEY DETAY ADI	ÖLÇÜ BİRİMİ	GEÇEN YILDAN DEVREDEN		YIL İÇİNDE GİREN		TOPLAM		YIL İÇİNDE ÇIKAN		GELECEK YILA DEVREDEN	
			MIKTARI	TUTARI	MIKTARI	TUTARI	MIKTARI	TUTARI	MIKTARI	TUTARI	MIKTARI	TUTARI
25504.01	Yemek Hazırlama Ekipmanları	Ad.	30	11.598,45	2	1.840,00	32	13.438,45	2	1.840,00	30	11.598,45
T O P L A M			30	11.598,45	2	1.840,00	32	13.438,45	2	1.840,00	30	11.598,45


Yukarıdaki miktar ve tutarlar Harcama Birimi Taşınır Yönetim Hesabı Cetvellerinde gösterilen miktar ve tutarlarla uyumludur. 31.12.2011

TAŞINIR KONSOLİDE GÖREVLİSİNİN

Adı Soyadı : Cemile BAYSAL

Ünvanı : Ayniyat Saymanı

İmza-Mühür



BURSA BÜYÜKŞEHİR BELEDİYESİ TAŞINIR HESAP CETVELİ

İL VE İLÇENİN İDARENİN		BURSA BÜYÜKŞEHİR BELEDİYESİ		BURSA BÜYÜKŞEHİR BELEDİYESİ		YILI		2011				
		BURSA BÜYÜKŞEHİR BELEDİYESİ		BURSA BÜYÜKŞEHİR BELEDİYESİ		YIL İÇİNDE ÇIKAN		TAŞINIR İLÜZEY DETAY KODU				
		BURSA BÜYÜKŞEHİR BELEDİYESİ		BURSA BÜYÜKŞEHİR BELEDİYESİ		YIL İÇİNDE ÇIKAN		25505-Canlı Demirbaşlar Grubu				
TAŞINIR II. DÜZEY DETAY KODU	TAŞINIR II. DÜZEY DETAY ADI	ÖLÇÜ BİRİMİ	GEÇEN YILDAN DEVREDEN		YIL İÇİNDE GİREN		TOPLAM		GELECEK YILA DEVREDEN			
			MIKTARI	TUTARI	MIKTARI	TUTARI	MIKTARI	TUTARI	MIKTARI	TUTARI		
25505.03	Gösteri Amaçlı Hayvanlar	Ad.	39	7.044,95	420	266.750,33	459	273.795,28	0	0,00	459	273.795,28
25505.04	Koruma Altına Alınan Hayvanlar	Ad.	0	0,00	22	22.700,06	22	22.700,06	0	0,00	22	22.700,06
T O P L A M			39	7.044,95	442	289.450,39	481	296.495,34	0	0,00	481	296.495,34


Yukarıdaki miktar ve tutarlar Harcama Birimi Taşınır Yönetim Hesabı Cetvellerinde gösterilen miktar ve tutarlarla uyumludur. 31.12.2011

TAŞINIR KONSOLİDE GÖREVLİSİNİN

Adı Soyadı: Cemile BAYSAL

Ünvanı : Aynivalı Saymanı

İmza-Mühür



B U R S A B Ü Y Ü K Ş E H İ R B E L E D İ Y E S İ T A Ş İ N İ R H E S A P C E T V E L İ

İL VE İLÇENİN		BURSA BÜYÜKŞEHİR BELEDİYESİ		KODU		YILI		2011				
İDARENİN		BURSA BÜYÜKŞEHİR BELEDİYESİ		KODU		TAŞINIR İLÜZEY DETAY KODU		25506-Tarihli veya Sanat Değeri Olan Demirbaşlar Grubu				
TAŞINIR II. DÜZEY DETAY KODU	TAŞINIR II. DÜZEY DETAY ADI	ÖLÇÜ BİRİMİ	GEÇEN YILDAN DEVREDEN		YIL İÇİNDE GİREN		TOPLAM		YIL İÇİNDE ÇIKAN		GELECEK YILA DEVREDEN	
			MIKTARI	TUTARI	MIKTARI	TUTARI	MIKTARI	TUTARI	MIKTARI	TUTARI	MIKTARI	TUTARI
25506.01	Etnografik Eserler	Ad.	0	0,00	70	53.250,00	70	53.250,00	0	0,00	70	53.250,00
25506.03	Geleneksel Türk Süslemeleri	Ad.	453	9.566,87	679	37.454,00	1.132	47.020,87	686	3.265,85	446	43.755,02
25506.04	Güzel Sanat Eserleri	Ad.	1.032	439.287,22	148	93.992,08	1.180	533.279,30	68	2.973,02	1.112	530.306,28
25506.05	Kitap, Belge, El Yazmaları ve Nadir Eserler	Ad.	45.282	36.558,30	10.802	94.950,56	56.084	131.508,86	2.155	6.159,75	53.929	125.349,11
25506.06	Para, Pul, Sikkeler ve Madalyonlar	Ad.	20	450,18	2	820,00	22	1.270,18	0	0,00	22	1.270,18
T O P L A M			46.787	485.862,57	11.701	280.466,64	58.488	766.329,21	2.909	12.398,62	55.579	753.930,59


Yukarıdaki miktar ve tutarlar Harcamaya Birimi Taşınır Yönetim Hesabı Cetvelinde gösterilen miktar ve tutarlarla uyumludur. 31.12.2011

TAŞINIR KONSOLİDE GÖREVLİSİNİN

Adı Soyadı : Cemile BAYSAL

Unvanı : Ayniyat Saymanı

İmza-Mühür:



BURSA BÜYÜKŞEHİR BELEDİYESİ TAŞINIR HESAP CETVELİ

İL VE İLÇENİN		BURSA BÜYÜKŞEHİR BELEDİYESİ		KODU		YILI						
İDARENİN		BURSA BÜYÜKŞEHİR BELEDİYESİ		KODU		TAŞINIR I. DÜZEY DETAY KODU						
				46.16.01		2011						
				46.16.01		25507-Kütüphane Demirbaşları Grubu						
TAŞINIR II. DÜZEY DETAY KODU	TAŞINIR II. DÜZEY DETAY ADI	ÖLÇÜ BİRİMİ	GEÇEN YILDAN DEVREDEN		YIL İÇİNDE GİREN		TOPLAM		YIL İÇİNDE ÇIKAN		GELECEK YILA DEVREDEN	
			MİKTARI	TUTARI	MİKTARI	TUTARI	MİKTARI	TUTARI	MİKTARI	TUTARI	MİKTARI	TUTARI
25507.01	Kütüphane Mobilyaları	Ad.	301	93.201,90	73	16.230,35	374	109.432,25	12	3.337,65	362	106.094,60
25507.02	Basılı Yayınlar	Ad.	1.179	19.690,72	256	1.714,43	1.435	21.405,15	3	5,81	1.432	21.399,33
25507.02	Basılı Yayınlar	cm.	1	0,00	0	0,00	1	0,00	0	0,00	1	0,00
25507.03	Görsel ve İşitsel Kaynaklar	Ad.	236	0,00	0	0,00	236	0,00	0	0,00	236	0,00
T O P L A M			1.717	112.892,62	329	17.944,78	2.046	130.837,40	15	3.343,46	2.031	127.493,94


Yukarıdaki miktar ve tutarlar Harcama Birimi Taşınır Yönetim Hesabı Cetvelindeki gösterilen miktar ve tutarlarla uyumludur. 31.12.2011

TAŞINIR KONSOLİDE GÖREVLİSİNİN

Adı Soyadı: Cemile BAYSAL

Ünvanı: Ayniyat Saymanı

İmza-İmzalı




BURSA BÜYÜKŞEHİR BELEDİYESİ TAŞINIR HESAP CETVELİ

İL VE İLÇENİN İDARENİN	ADİ	BURSA BÜYÜKŞEHİR BELEDİYESİ		KODU	46.16.01	YILI	2011				
		BURSA BÜYÜKŞEHİR BELEDİYESİ						TAŞINIR DÜZEY DETAY KODU		25508-Eğitim Demirbaşları Grubu	
TAŞINIR II. DÜZEY DETAY KODU	TAŞINIR II. DÜZEY DETAY ADI	ÖLÇÜ BİRİMİ	GEÇEN YILDAN DEVREDEN MIKTARI	TUTARI	YIL İÇİNDE GİREN MIKTARI	TUTARI	TOPLAM TUTARI	YIL İÇİNDE ÇIKAN MIKTARI	TUTARI	GELECEK YILA DEVREDEN MIKTARI	TUTARI
25508.01	Eğitim Mobilyaları ve Donanımları	Ad.	345	66.488,09	0	0,00	345	0	0,00	345	66.488,09
25508.02	Öğrenmeyi Kolaylaştırıcı Ekipmanlar	Ad.	21	6.528,79	1	725,00	22	1	7.253,79	21	6.948,53
T O P L A M			366	73.016,88	1	725,00	367	1	73.741,88	366	73.436,62

Yukarıdaki miktar ve tutarlar Harcama Birimi Taşınır Yönetim Hesabı Cetvellerinde gösterilen miktar ve tutarlarla uyumludur. 31.12.2011

TAŞINIR KONTROLDE GÖREVLİSİNİN

Adı Soyadı : Cemile BAYSAL
 Ünvanı : Ayni Halk Saymanı
 İnza-Mühür



BURSA BÜYÜKŞEHİR BELEDİYESİ TAŞINIR HESAP CETVELİ

İL VE İLÇERİN		BURSA BÜYÜKŞEHİR BELEDİYESİ		KODU		YILI		2011				
İDARENİN		BURSA BÜYÜKŞEHİR BELEDİYESİ		KODU		TAŞINIR I.DÜZEY DETAY KODU		25509-Spor Amaçlı Kullanılan Demirbaşlar Grubu				
TAŞINIR II. DÜZEY DETAY KODU	TAŞINIR II. DÜZEY DETAY ADI	ÖLÇÜ BİRİMİ	GEÇEN YILDAN DEVREDEN		YIL İÇİNDE GİREN		TOPLAM		YIL İÇİNDE ÇIKAN		GELECEK YILA DEVREDEN	
			MİKTARI	TUTARI	MİKTARI	TUTARI	MİKTARI	TUTARI	MİKTARI	TUTARI	MİKTARI	TUTARI
25509.01	Doğa Sporlarında Kullanılan Demirbaşlar	Ad.	304	63.108,29	435	119.298,00	739	182.406,29	14	596,14	725	181.810,15
25509.01	Doğa Sporlarında Kullanılan Demirbaşlar	Çift	0	0,00	10	720,00	10	720,00	0	0,00	10	720,00
25509.02	Salon Sporlarında Kullanılan Demirbaşlar	Ad.	185	318.139,80	11	1.168,00	196	319.307,60	5	951,99	191	318.355,60
25509.02	Salon Sporlarında Kullanılan Demirbaşlar	Takım	5	2.339,08	0	0,00	5	2.339,08	0	0,00	5	2.339,08
25509.99	Diğer Spor Amaçlı Kullanılan Demirbaşlar	Ad.	14	21.920,78	0	0,00	14	21.920,78	0	0,00	14	21.920,78
T O P L A M			508	405.507,75	456	121.186,00	964	526.693,75	19	1.548,13	945	525.145,62


Yukarıdaki miktar ve tutarlar Harcama Birimi Taşınır Yönetim Hesabı Cetvellerinde-gösterilen miktar ve tutarlarla uyumludur. 31.12.2011

TAŞINIR KONSOLİDE GÖREVLİSİNİN

Adı Soyadı: Cemile BAYSAL

Ünvanı: Ayniyat Saymanı

İmza-Mühür



BURSA BÜYÜKŞEHİR BELEDİYESİ TAŞINIR HESAP CETVELİ

İL VE İLÇENİN		BURSA BÜYÜKŞEHİR BELEDİYESİ		KODU		YILI		2011				
İDARENİN		BURSA BÜYÜKŞEHİR BELEDİYESİ		KODU		TAŞINIR I.DÜZEY DETAY KODU		25510-Güvenlik, Kontrol ve Tedbir Amaçlı Demirbaşlar Grubu				
TAŞINIR II. DÜZEY DETAY KODU	TAŞINIR II. DÜZEY DETAY ADI	ÖLÇÜ BİRİMİ	GEÇEN YIL DAN DEVREDEN		YIL İÇİNDE GİREN		TOPLAM		YIL İÇİNDE ÇIKAN		GELECEK YILA DEVREDEN	
			MIKTARI	TUTARI	MIKTARI	TUTARI	MIKTARI	TUTARI	MIKTARI	TUTARI	MIKTARI	TUTARI
25510.01	Güvenlik ve Korunma Amaçlı Araçlar	Ad.	15	11.331,90	2	9.225,00	17	20.556,90	0	0,00	17	20.556,90
25510.02	Kontrol ve Güvenlik Sistemleri	Ad.	337	279.751,01	356	159.655,00	693	439.606,01	287	40.732,23	406	398.873,77
25510.03	Yangın Söndürme ve Tedbir Cihaz ve Araçları	Ad.	880	68.455,26	11	2.812,00	901	71.267,26	85	9.514,79	816	61.752,47
T O P L A M			1.242	359.538,17	369	171.692,00	1.611	531.430,17	372	50.247,02	1.239	481.183,15


Yukarıdaki miktar ve tutarlar Harcama Birimi Taşınır Yönetim Hesabı Cetvellerinde gösterilen miktar ve tutarlarla uyumludur. 31.12.2011

TAŞINIR KONSOLİDE GÖREVLİSİNİN

Adı Soyadı : Gemile BAYSAL

Ünvanı : Ayniyat Saymanı

İmza-Mühür



B U R S A B Ü Y Ü K Ş E H İ R B E L E D İ Y E S İ T A Ş İ N İ R H E S A P C E T V E L İ


İL VE İLÇEMİN İDARENİN	BURSA BÜYÜKŞEHİR BELEDİYESİ		BURSA BÜYÜKŞEHİR BELEDİYESİ		KODU	46.16.01	YILI	2011			
	ADI	ADI	KODU	KODU					TAŞINIR İL DÜZEY DETAY KODU	25511-Demirbaş Niteliğindeki Süs Eşyaları	
TAŞINIR II. DÜZEY DETAY ADI	OLÇU BİRİMİ	GEÇEN YILDAN DEVREDEN	YIL İÇİNDE GİREN	TOPLAM	YIL İÇİNDE ÇIKAN	GELECEK YILA DEVREDEN	MİKTARI	TUTARI			
DETAY KODU		MİKTARI	TUTARI	MİKTARI	TUTARI	MİKTARI	TUTARI	TUTARI			
25511.02	Ad.	29	25.034,64	0	0,00	29	25.034,64	1	152,68	28	24.881,96
	Duvarda Sergilenen Süs Eşyaları										
25511.03	Ad.	9	1.397,00	0	0,00	9	1.397,00	0	0,00	9	1.397,00
	Masa, Sehpa ve Zeminde Sergilenen Süs Eşyaları										
T O P L A M		38	26.431,64	0	0,00	38	26.431,64	1	152,68	37	26.278,96


Yukarıdaki miktar ve tutarlar Harcama Birimi Taşınır Yönetim Hesabı Cetvellerinde gösterilen miktar ve tutarlarla uyumludur. 31.12.2011

TAŞINIR KONSOLİDE GÖREVLİSİNİN

Adı Soyadı: Cemile BAYSAL

Ünvanı: Amiyat Saymanı

İmza:  İmza: İmza



B U R S A B Ü Y Ü K Ş E H İ R B E L E D İ Y E S İ T A Ş İ N İ R H E S A P C E T V E L İ

İL VE İLÇENİN		BURSA BÜYÜKŞEHİR BELEDİYESİ		KODU		YILI		2011				
İDARENİN		BURSA BÜYÜKŞEHİR BELEDİYESİ		KODU		TAŞINIR II DÜZEY DETAY KODU		25512-Kullanımda Olan Demirbaş Niteliğindeki Değerli Eşyalar				
TAŞINIR II. DÜZEY DETAY KODU	TAŞINIR II. DÜZEY DETAY ADI	ÖLÇÜ BİRİMİ	GEÇEN YILDAN DEVREDEN		YIL İÇİNDE GİREN		TOPLAM		YIL İÇİNDE ÇIKAN		GELECEK YILA DEVREDEN	
			MIKTARI	TUTARI	MIKTARI	TUTARI	MIKTARI	TUTARI	MIKTARI	TUTARI	MIKTARI	TUTARI
25512.01	Yemek, Servis ve Çatal-Bıçak Takımları	Ad.	5	3.696,09	0	0,00	5	3.696,09	0	0,00	5	3.696,09
			5	3.696,09	0	0,00	5	3.696,09	0	0,00	5	3.696,09
T O P L A M												

Yukarıdaki miktar ve tutarlar Harcama Birimi Taşınır Yönetim Hesabı Cetvellerinde gösterilen miktar ve tutarla uyumludur. 31.12.2011

TAŞINIR KONSOLİDE GÖREVLİSİNİN

Adı Soyadı : Cemile BAYSAL
 Ünvanı : Ayniyat Saymanı
 İmza-Mühür : 